

IBERIAN PRIVATE DEBT FUND, FIL

Nº Registro CNMV: 51

Informe Trimestral del Tercer Trimestre 2019

Gestora: 1) TRESSIS GESTION, S.G.I.I.C., S.A. **Depositario:** BANCO INVERISIS, S.A. **Auditor:** Ernst & Young
Grupo Gestora: **Grupo Depositario:** BANCA MARCH **Rating Depositario:** ND

El presente informe, junto con los últimos informes periódicos, se encuentran disponibles por medios telemáticos en www.tressisgestion.com.

La Entidad Gestora atenderá las consultas de los clientes, relacionadas con las IIC gestionadas en:

Dirección

CL. Orense, 4, 13º
28020 - Madrid

Correo Electrónico

back@tressis.com

Asimismo cuenta con un departamento o servicio de atención al cliente encargado de resolver las quejas y reclamaciones. La CNMV también pone a su disposición la Oficina de Atención al Inversor (902 149 200, e-mail: inversores@cnmv.es).

INFORMACIÓN FONDO

Fecha de registro: 10/10/2014

1. Política de inversión y divisa de denominación

Categoría

Tipo de fondo: Fondo de Inversión Libre Vocación inversora: Renta Fija Euro Perfil de Riesgo: Elevado

Descripción general

Política de inversión: El FIL invertirá prácticamente el 100% de la exposición total en la Clase A Feeder del compartimento IBERIAN PRIVATE DEBT FUND (en adelante, FS) de MUZINICH EUROPEAN PRIVATE DEBT FUND, SCA-SICAV-SIF, entidad luxemburguesa constituida como Specialized Investment Fund (SIF) no supervisada por la CNMV y cuyo folleto no está verificado por la CNMV. EXISTE OTRA CLASE DE ACCIONES EN LA QUE NO INVIERTE EL FIL QUE PODRÍA REPARTIR MEJORES RESULTADOS. El objetivo de inversión del FS es proporcionar rendimientos atractivos ajustados al riesgo mediante la inversión en una cartera diversificada de instrumentos de deuda de compañías de España y Portugal con un volumen de negocio aproximado de entre 50 y 100 millones de euros aproximadamente se invertirá entre 15 y 25 compañías. La inversión por transacción será en su mayoría entre 5 y 25 millones de euros. Los instrumentos de inversión serán mayoritariamente deuda ¿senior¿ asegurada, unitranche, préstamos subordinados, bonos SME que otorguen efectivo, cupones PIK o warrants. El FS no invertirá más del 8% de los compromisos de inversión agregados en una única compañía. No existe riesgo divisa.

El FS podrá endeudarse hasta el 50% del total de los compromisos de inversión agregados para realizar inversiones o impedir situaciones de iliquidez.

La parte no invertida en el FS se invertirá en instrumentos líquidos con al menos calidad, como: renta fija a corto plazo de la OCDE, depósitos a la vista o con vencimiento inferior a 1 año en entidades de crédito de la UE o Estados de la OCDE. El FIL no invertirá en activos no financieros

Operativa en instrumentos derivados

Una información más detallada sobre la política de inversión del Fondo se puede encontrar en su folleto informativo.

Divisa de denominación EUR

2. Datos económicos

2.1.a) Datos generales

Cuando no exista información disponible las correspondientes celdas aparecerán en blanco

Participaciones, partícipes y patrimonio

CLASE	Nº de participaciones a fin periodo	Nº de partícipes a fin periodo	Divisa	Beneficios brutos distribuidos por participación (periodo actual)	Inversión mínima	Distribuye dividendos	Patrimonio (en miles)			
							A final del periodo	Diciembre 2018	Diciembre 2017	Diciembre 2016
CLASE BP	23.017,27	0	EUR	0,00	0	NO	2.427	1.005	0	0
CLASE I	137.888,08	0	EUR	0,00	0	NO	14.250	11.979	0	0
CLASE S	0,00	0	EUR	0,00	0	NO	0	0	0	0

Valor liquidativo (*)

CLASE	Divisa	Último valor liquidativo estimado		Último valor liquidativo definitivo			Valor liquidativo definitivo		
		Fecha	Importe	Fecha	Importe	Estimación que se realizó	2018	2017	2016
CLASE BP	EUR			30-09-2019	105,4315		100,1692	98,1694	97,2459
CLASE I	EUR			30-09-2019	103,3451		97,8570	94,6680	92,3569
CLASE S	EUR			27-06-2017	100,0000		100,0000	100,0000	100,0000

Nota: En el caso de IIC cuyo valor liquidativo no se determine diariamente, los datos se refieren al último disponible.

(*)El valor liquidativo y, por tanto, su rentabilidad no recogen el efecto derivado del cargo individual al partícipe de la comisión de gestión sobre resultados:)

Comisiones aplicadas en el período, sobre patrimonio medio

CLASE	Sist. Imputac.	Comisión de gestión						Base de cálculo	Comisión de depositario		
		% efectivamente cobrado							% efectivamente cobrado		Base de cálculo
		Periodo			Acumulada				Periodo	Acumulada	
		s/patrimonio	s/resultados	Total	s/patrimonio	s/resultados	Total				
CLASE BP		0,22	0,00	0,22	0,67	0,00	0,67	patrimonio	0,03	0,09	Patrimonio
CLASE I		0,11	0,00	0,11	0,34	0,00	0,34	patrimonio	0,03	0,09	Patrimonio
CLASE S		0,00	0,00	0,00	0,00	0,00	0,00	patrimonio	0,00	0,00	Patrimonio

El sistema de imputación de la comisión sobre resultados es

2.2 Comportamiento

Cuando no exista información disponible las correspondientes celdas aparecerán en blanco

CLASE BP .Divisa EUR

Rentabilidad (% sin anualizar)

Acumulado 2019		Anual			
Con último VL estimado	Con último VL definitivo	2018	2017	2016	Año t-5
	5,25	2,04	0,95	2,07	

El último VL definitivo es de fecha: 27-06-2017

La periodicidad de cálculo del valor liquidativo es diaria

Recuerde que rentabilidades pasadas no presuponen rentabilidades futuras. Sólo se informa si se ha mantenido una política de inversión homogénea en el período.

Medidas de riesgo (%)	Acumulado 2019	Trimestral				Anual			
		Último trim (0)	Trim-1	Trim-2	Trim-3	2018	2017	2016	2014
Volatilidad(i) de:									
Valor liquidativo	4,41	4,14	3,86	1,68	3,14	2,74	3,50	2,93	
VaR histórico del valor liquidativo(ii)	1,61	1,61	1,65	1,54	1,58	1,58	1,66	1,62	
LETRA 1 AÑO	0,98	1,35	1,02	0,19	0,39	0,38	0,59	0,71	
VaR condicional del valor liquidativo(iii)	0,00	0,00	0,00	0,00	0,00	0,00	0,00	0,00	0,00

(i) Volatilidad histórica: Indica el riesgo de un valor en un periodo, a mayor volatilidad mayor riesgo. A modo comparativo se ofrece la volatilidad de la Letra del Tesoro a 1 año o (del índice de referencia si existe en folleto). Sólo se informa de la volatilidad para los períodos con política de inversión homogénea.

(ii) VaR histórico del valor liquidativo: Indica lo máximo que se puede perder, con un nivel de confianza del 99%, en el plazo de 1 mes, si se repitiese el comportamiento de la IIC de los últimos 5 años. El dato es a finales del periodo de referencia.

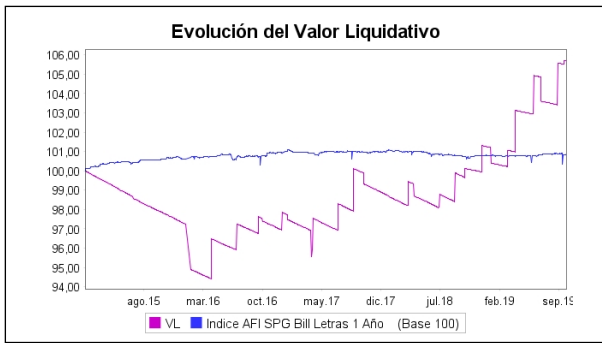
(iii) VaR condicional del valor liquidativo: Indica la pérdida media esperada en el resto de los casos.

Gastos (% s/ patrimonio medio)	Acumulado 2019	Anual			
		2018	2017	2016	2014
Ratio total de gastos (iv)	0,90	2,60	2,63	2,59	0,23

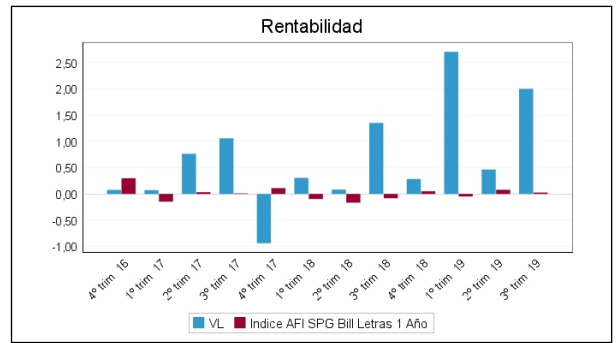
(iv) Incluye los gastos directos soportados en el periodo de referencia: comisión de gestión sobre patrimonio, comisión de depositario, auditoría, servicios bancarios (salvo gastos de financiación), y resto de gastos de gestión corriente, en términos de porcentaje sobre patrimonio medio del periodo. En el caso de fondos/compartimentos que invierten más de un 10% de su patrimonio en otras IIC se incluyen también los gastos soportados indirectamente, derivados de esas inversiones, que incluyen las comisiones de suscripción y de reembolso. Este ratio no incluye la comisión de gestión sobre resultados ni los costes de transacción por la compraventa de valores.

En el caso de inversiones en IIC que no calculan su ratio de gastos, éste se ha estimado para incorporarlo en el ratio de gastos.

Evolución del valor liquidativo últimos 5 años



Rentabilidad trimestral de los últimos 3 años



CLASE I .Divisa EUR

Rentabilidad (% sin anualizar)

Acumulado 2019		Anual			
Con último VL estimado	Con último VL definitivo	2018	2017	2016	Año t-5
	5,61	3,37	2,50	3,64	

El último VL definitivo es de fecha: 27-06-2017

La periodicidad de cálculo del valor liquidativo es diaria

Recuerde que rentabilidades pasadas no presuponen rentabilidades futuras. Sólo se informa si se ha mantenido una política de inversión homogénea en el período.

Medidas de riesgo (%)	Acumulado 2019	Trimestral				Anual			
		Último trim (0)	Trim-1	Trim-2	Trim-3	2018	2017	2016	2014
Volatilidad(i) de:									
Valor liquidativo	4,41	4,14	3,86	1,68	3,14	2,74	3,50	2,93	
VaR histórico del valor liquidativo(ii)	1,95	1,95	1,99	1,92	1,98	1,98	2,15	2,31	
LETRA 1 AÑO	0,98	1,35	1,02	0,19	0,39	0,38	0,59	0,71	
VaR condicional del valor liquidativo(iii)	0,00	0,00	0,00	0,00	0,00	0,00	0,00	0,00	0,00

(i) Volatilidad histórica: Indica el riesgo de un valor en un periodo, a mayor volatilidad mayor riesgo. A modo comparativo se ofrece la volatilidad de la Letra del Tesoro a 1 año o (del índice de referencia si existe en folleto). Sólo se informa de la volatilidad para los períodos con política de inversión homogénea.

(ii) VaR histórico del valor liquidativo: Indica lo máximo que se puede perder, con un nivel de confianza del 99%, en el plazo de 1 mes, si se repitiese el comportamiento de la IIC de los últimos 5 años. El dato es a finales del periodo de referencia.

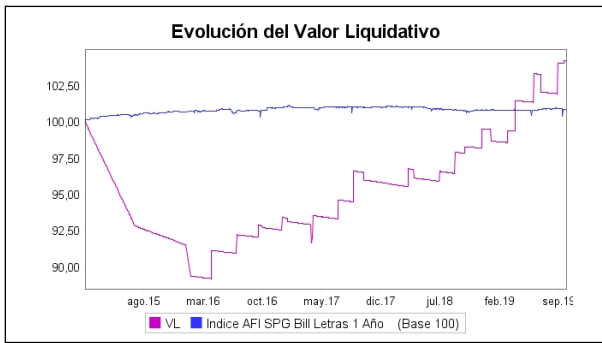
(iii) VaR condicional del valor liquidativo: Indica la pérdida media esperada en el resto de los casos.

Gastos (% s/ patrimonio medio)	Acumulado 2019	Anual			
		2018	2017	2016	2014
Ratio total de gastos (iv)	0,57	1,15	1,87	1,07	1,40

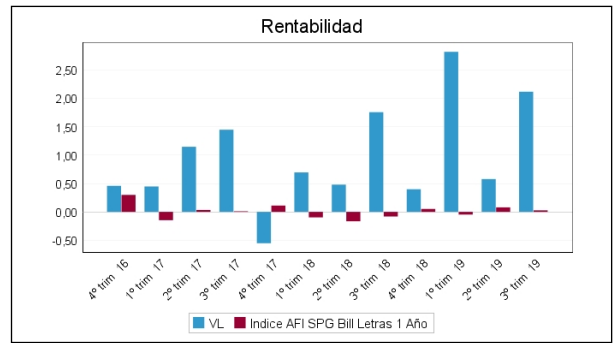
(iv) Incluye los gastos directos soportados en el periodo de referencia: comisión de gestión sobre patrimonio, comisión de depositario, auditoría, servicios bancarios (salvo gastos de financiación), y resto de gastos de gestión corriente, en términos de porcentaje sobre patrimonio medio del periodo. En el caso de fondos/compartimentos que invierten más de un 10% de su patrimonio en otras IIC se incluyen también los gastos soportados indirectamente, derivados de esas inversiones, que incluyen las comisiones de suscripción y de reembolso. Este ratio no incluye la comisión de gestión sobre resultados ni los costes de transacción por la compraventa de valores.

En el caso de inversiones en IIC que no calculan su ratio de gastos, éste se ha estimado para incorporarlo en el ratio de gastos.

Evolución del valor liquidativo últimos 5 años



Rentabilidad trimestral de los últimos 3 años



CLASE S .Divisa EUR

Rentabilidad (% sin anualizar)

Acumulado 2019		Anual			
Con último VL estimado	Con último VL definitivo	2018	2017	2016	Año t-5
	0,00	0,00	0,00	0,00	

El último VL definitivo es de fecha: 27-06-2017

La periodicidad de cálculo del valor liquidativo es diaria

Recuerde que rentabilidades pasadas no presuponen rentabilidades futuras. Sólo se informa si se ha mantenido una política de inversión homogénea en el período.

Medidas de riesgo (%)	Acumulado 2019	Trimestral				Anual			
		Último trim (0)	Trim-1	Trim-2	Trim-3	2018	2017	2016	2014
Volatilidad(i) de:									
Valor liquidativo	0,00	0,00	0,00	0,00	0,00	0,00	0,00	0,00	
VaR histórico del valor liquidativo(ii)	0,00	0,00	0,00	0,00	0,00	0,00	0,00	0,00	
LETRA 1 AÑO	0,98	1,35	1,02	0,19	0,39	0,38	0,59	0,71	
VaR condicional del valor liquidativo(iii)	0,00	0,00	0,00	0,00	0,00	0,00	0,00	0,00	0,00

(i) Volatilidad histórica: Indica el riesgo de un valor en un periodo, a mayor volatilidad mayor riesgo. A modo comparativo se ofrece la volatilidad de la Letra del Tesoro a 1 año o (del índice de referencia si existe en folleto). Sólo se informa de la volatilidad para los períodos con política de inversión homogénea.

(ii) VaR histórico del valor liquidativo: Indica lo máximo que se puede perder, con un nivel de confianza del 99%, en el plazo de 1 mes, si se repitiese el comportamiento de la IIC de los últimos 5 años. El dato es a finales del periodo de referencia.

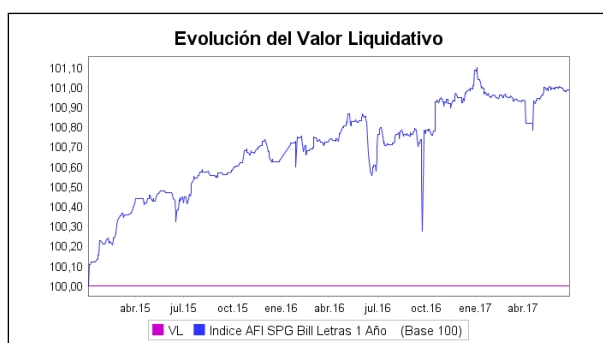
(iii) VaR condicional del valor liquidativo: Indica la pérdida media esperada en el resto de los casos.

Gastos (% s/ patrimonio medio)	Acumulado 2019	Anual			
		2018	2017	2016	2014
Ratio total de gastos (iv)	0,00	0,00	0,00	0,00	0,00

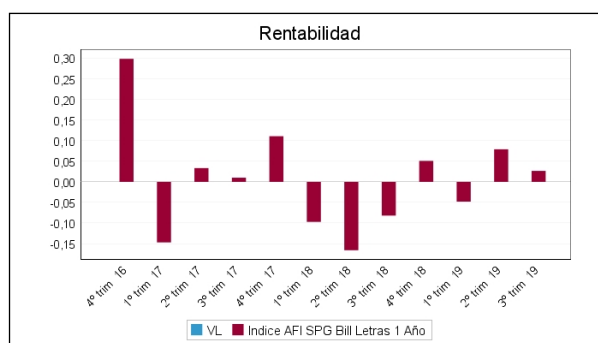
(iv) Incluye los gastos directos soportados en el periodo de referencia: comisión de gestión sobre patrimonio, comisión de depositario, auditoría, servicios bancarios (salvo gastos de financiación), y resto de gastos de gestión corriente, en términos de porcentaje sobre patrimonio medio del periodo. En el caso de fondos/compartimentos que invierten más de un 10% de su patrimonio en otras IIC se incluyen también los gastos soportados indirectamente, derivados de esas inversiones, que incluyen las comisiones de suscripción y de reembolso. Este ratio no incluye la comisión de gestión sobre resultados ni los costes de transacción por la compraventa de valores.

En el caso de inversiones en IIC que no calculan su ratio de gastos, éste se ha estimado para incorporarlo en el ratio de gastos.

Evolución del valor liquidativo últimos 5 años



Rentabilidad trimestral de los últimos 3 años



2.3 Distribución del patrimonio al cierre del período (Importes en miles de EUR)

Distribución del patrimonio	Fin periodo actual		Fin periodo anterior	
	Importe	% sobre patrimonio	Importe	% sobre patrimonio
(+) INVERSIONES FINANCIERAS	16.608	99,59	14.565	98,01
* Cartera interior	0	0,00	0	0,00
* Cartera exterior	16.608	99,59	14.565	98,01
* Intereses de la cartera de inversión	0	0,00	0	0,00
* Inversiones dudosas, morosas o en litigio	0	0,00	0	0,00
(+) LIQUIDEZ (TESORERÍA)	2.282	13,68	317	2,13
(+/-) RESTO	-2.214	-13,28	-21	-0,14
TOTAL PATRIMONIO	16.677	100,00 %	14.861	100,00 %

Notas:

El período se refiere al trimestre o semestre, según sea el caso.

Las inversiones financieras se informan a valor e estimado de realización.

2.4 Estado de variación patrimonial

	% sobre patrimonio medio			% variación respecto fin periodo anterior
	Variación del período actual	Variación del período anterior	Variación acumulada anual	
PATRIMONIO FIN PERIODO ANTERIOR (miles de EUR)	14.184	14.602	14.462	
± Suscripciones/ reembolsos (neto)	15,34	-3,41	21,05	-539,09
- Beneficios brutos distribuidos	0,00	0,00	0,00	0,00
± Rendimientos netos	2,08	0,56	5,32	264,70
(+) Rendimientos de gestión	2,28	0,73	5,89	203,70
(-) Gastos repercutidos	0,20	0,18	0,57	11,44
- Comisión de gestión	0,13	0,13	0,38	-1,51
- Gastos de financiación	0,00	0,00	0,00	0,00
- Otros gastos repercutidos	0,07	0,05	0,19	48,57
(+) Ingresos	0,00	0,00	0,00	0,00
PATRIMONIO FIN PERIODO ACTUAL (miles de EUR)	16.677	14.184	16.677	

Nota: El período se refiere al trimestre o semestre, según sea el caso.

3. Inversiones financieras

No existen inversiones

4. Hechos relevantes

	SI	NO
a. Suspensión temporal de suscripciones/reembolsos		X
b. Reanudación de suscripciones/reembolsos		X
c. Reembolso de patrimonio significativo		X
d. Endeudamiento superior al 5% del patrimonio		X
e. Sustitución de la sociedad gestora		X
f. Sustitución de la entidad depositaria		X
g. Cambio de control de la sociedad gestora		X
h. Cambio en elementos esenciales del folleto informativo		X
i. Autorización del proceso de fusión		X
j. Otros hechos relevantes		X

5. Anexo explicativo de hechos relevantes

No aplicable.

6. Operaciones vinculadas y otras informaciones

	SI	NO
a. Partícipes significativos en el patrimonio del fondo (porcentaje superior al 20%)		X
b. Modificaciones de escasa relevancia en el Reglamento		X
c. Gestora y el depositario son del mismo grupo (según artículo 4 de la LMV)		X
d. Se han realizado operaciones de adquisición y venta de valores en los que el depositario ha actuado como vendedor o comprador, respectivamente		X
e. Se han adquirido valores o instrumentos financieros emitidos o avalados por alguna entidad del grupo de la gestora o depositario, o alguno de éstos ha actuado de colocador, asegurador, director o asesor o se han prestado valores a entidades vinculadas.		X
f. Se han adquirido valores o instrumentos financieros cuya contrapartida ha sido una entidad del grupo de la gestora o depositario u otra IIC gestionada por la misma gestora u otra gestora del grupo.		X
g. Se han percibido ingresos por entidades del grupo de la gestora que tienen como origen comisiones o gastos satisfechos por la IIC.		X
h. Diferencias superiores al 10% entre valor liquidativo estimado y el definitivo a la misma fecha		X
i. Se ha ejercido el derecho de disposición sobre garantías otorgadas (sólo aplicable a FIL)		X
j. Otras informaciones u operaciones vinculadas		X

	Al final del periodo
k. % endeudamiento medio del periodo	0,00
l. % patrimonio afectado por operaciones estructuradas de terceros en las que la IIC actúe como subyacente.	0,00
m. % patrimonio vinculado a posiciones propias del personal de la sociedad gestora o de los promotores	0,00

7. Anexo explicativo sobre operaciones vinculadas y otras informaciones

No aplicable.

8. Información y advertencias a instancia de la CNMV

No aplicable.

9. Anexo explicativo del informe periódico

1. SITUACION DE MERCADOS Y EVOLUCION DE LA IIC.

a) Visión de la Gestora sobre la situación de los mercados.

Tras una primera parte del año positiva para los mercados, el transcurso del verano ha vuelto a poner de manifiesto las dudas entre los inversores sobre la situación macroeconómica internacional y el riesgo de una próxima recesión en el conjunto de las economías.

Los diferentes indicadores adelantados han mostrado cierta debilidad y ralentización en todos los bloques económicos (EEUU, Europa, Japón y Asia), obligando a revisiones a la baja de las estimaciones del crecimiento económico e incitando a los responsables monetarios a modificar sus mensajes desde los distintos bancos centrales de todo el mundo.

En el verano hemos asistido a nuevas rebajas del precio del dinero por parte de la Reserva Federal de Estados Unidos, acompañada por nuevas medidas de estímulo económico desde el BCE en boca de su gobernador Mario Draghi.

Bajo ese panorama, las empresas han publicado unos resultados que crecen a tasas de un solo dígito, por debajo de las medias históricas y con tendencia a reducirse todavía un poco más.

Las causas de esta peor evolución económica no son nuevas con respecto a los últimos trimestres. Un Brexit que no acaba de resolverse, enquistándose en el tiempo y con amenaza de una salida abrupta del Reino Unido; una guerra arancelaria de Estados Unidos no sólo con China sino también con el resto del mundo; y una crisis de valores y política que arrastra a Europa hacia un entorno de bajo crecimiento y de escasa confianza que enturbia las expectativas de cara al futuro.

Con todo, los mercados financieros se han comportado razonablemente bien en los tres últimos meses, prolongando las alzas significativas de la primera parte del ejercicio, a excepción del Ibex 35, cuyas incertidumbres políticas y de elecciones han dejado sin fuelle al principal indicador, conduciendo su rendimiento hacia un resultado plano en el trimestre. El dólar se ha revalorizado un 4% durante el verano, mientras que las rentabilidades de los activos de renta fija han vuelto a alcanzar mínimos de rentabilidad histórica (T. Bond 1,67%; Bund -0,57%). El Euribor 12 meses no ha sido ajeno y ha descendido de nuevo a tasas del -0,33%.

b) Decisiones generales de inversión adoptadas.

La estrategia de inversión no ha variado sustancialmente durante los últimos tres meses con respecto a la primera parte del ejercicio, aunque en ciertos casos se ha intentado facilitar una aproximación más conservadora de las inversiones en algunas carteras.

En materia de tipos de interés, aunque las duraciones se mantienen dentro de sus índices de referencia, el mensaje ha sido más defensivo de acuerdo con los bajos niveles alcanzados. El cambio de discurso de los responsables monetarios, facilitando unas políticas más expansivas y de mayor liquidez al sistema, han confirmado niveles inferiores en la rentabilidad de los activos de renta fija, impidiendo mayores recortes en las duraciones de las inversiones. Las participaciones en crédito, emergentes y "high yield" se han configurado de nuevo como alternativas a la exposición en el mercado de renta fija.

Con respecto al mercado monetario y como consecuencia de los tipos negativos de toda la curva monetaria, se ha atendido principalmente al mercado primario de pagarés de empresa con la intención de aportar algo de rendimiento positivo a la inversión.

En renta variable, la aproximación igualmente ha sido quizás un poco más conservadora, de forma que se han practicado ciertas coberturas, o incluso se ha reducido el peso bursátil en las carteras. Los sectores más cíclicos han disminuido su peso y el segmento financiero ha continuado sin mayor participación. Por su parte, la exposición en la bolsa americana, los sectores de tecnología y no cíclicos han ido tomando protagonismo en el transcurso del trimestre.

Las divisas en general se han mantenido sin coberturas, aunque la exposición en la Libra Esterlina ha disminuido su importancia debido principalmente a las incertidumbres del Brexit.

c) Índice de referencia.

No procede.

d) Evolución del patrimonio, partícipes/accionistas, rentabilidad y gastos de las IIC.

Durante el periodo, el patrimonio de la IIC ha aumentado en 1.200.918,55 € hasta 14.184.093,93 €.

Su rentabilidad neta ha sido +3,38%, mientras que el número de accionistas/partícipes se ha mantenido en 38. La volatilidad de la Letra del Tesoro se ha situado en un 5,29.

El "ratio de gastos" (comisión de gestión, comisión de depósito, otros gastos gestión, servicios exteriores, etc) soportado durante el periodo ha sido de 0,90%. La IIC no tiene comisión de gestión sobre resultados.

e) Rendimiento del fondo en comparación con el resto de IIC de la Gestora.

Como en etapas anteriores, la evolución de los mercados durante el trimestre no ha tenido impacto en la evolución de la rentabilidad del fondo. Invierte prácticamente todo su patrimonio en la SICAV luxemburguesa: Muzinich European PrivateDebt Fund, SCA-SICAV-SIF, específicamente en el compartimento Iberian Private Debt Fund- Class A Feeder Shares. Por tanto, adopta una estructura fondo principal y fondo subordinado. Su evolución es independiente al resto de IIC de la entidad gestora.

El 28 de agosto a IIC principal luxemburguesa ha devuelto capital al FIL por un importe de 299.440,19 euros, como consecuencia de los rendimientos internos de la cartera de inversiones de la Sicav en Luxemburgo. Tras este abono, el importe acumulado repartido desde Luxemburgo alcanzaba el 7,59% del compromiso de inversión del FIL.

El 20 de septiembre de 2019, la sicav luxemburguesa ha ejercido su derecho de llamada de capital al FIL, solicitando una nueva aportación de 2.195.442,37 euros, que significa una contribución acumulada del 55,51% del compromiso del FIL.

A finales de trimestre, el FIL ha realizado igualmente una última llamada de capital a los partícipes de la clase I por el mismo importe del call de la Sicav (2.195.442,37 euros) hasta alcanzar 53,09 % del compromiso de esa clase.

2. INFORMACIÓN SOBRE LAS INVERSIONES.

a) Inversiones concretas realizadas durante el periodo.

El FIL únicamente tiene exposición en su cartera de inversiones en la Sicav de Luxemburgo al finalizar el trimestre. No tiene mayores inversiones. Su liquidez está en cuenta corriente. No realiza repo debido al interés negativo que actualmente presenta el mercado a monetario. La IIC principal de Luxemburgo ha realizado hasta la fecha diferentes operaciones de financiación con diferentes compañías de la península ibérica, analizando diferentes oportunidades en el

transcurso.

b) Operativa de préstamo de valores.

No procede.

c) Operativa de derivados y adquisición temporal de activos.

Durante el periodo, la sociedad no ha realizado operaciones con instrumentos derivados.

Respecto a operaciones de adquisición temporal de activos, debido a la rentabilidad negativa de los tipos diarios cotizados, no ha realizado operaciones.

d) Otra información sobre inversiones.

No procede.

3. EVOLUCION DEL OBJETIVO CONCRETO DE RENTABILIDAD.

No procede.

4. RIESGO ASUMIDO POR LA IIC.

N.A.

5. EJERCICIO DERECHOS POLÍTICOS.

En términos generales, la política adoptada en materia de derechos inherentes al inversor, su intención de voto y demás derechos políticos, se rige bajo los siguientes principios:

- Uniformidad para todas las IIC gestionadas en el seno de la entidad gestora, siempre y cuando el órgano de gobierno de una sociedad no emita opinión concreta en sentido contrario.
- Beneficio exclusivo y directo para los intereses de partícipes y accionistas.
- Implantación de los derechos políticos de manera diligente y profesional.
- Ausencia de conflictos de interés, análisis independiente y fundamentado y visión a largo plazo para una aportación de valor a cada una de las IIC gestionadas.

La entidad gestora recibe, a través de la entidad depositaria de las IIC gestionadas, una comunicación individualizada de cada convocatoria de Junta General y demás órganos de gobierno en los que la IIC puede ejercer sus derechos políticos inherentes sobre valores emitidos, de acuerdo con su participación. La política seguida es responder siempre, cumplimentando debidamente la comunicación del evento en tiempo y forma y confirmando la intención del voto en un sentido u otro, según el orden del día. En caso de opinión no fundamentada, la política es delegar el voto en los representantes del Consejo o su presidente. Existe un registro para cada IIC de la intención de voto que se ha facilitado para cada una de las convocatorias de órganos de gobierno.

6. INFORMACIÓN Y ADVERTENCIAS CNMV.

No procede.

7. ENTIDADES BENEFICIARIAS DEL FONDO SOLIDIARIO E IMPORTE CEDIDO A LAS MISMAS.

No procede.

8. COSTES DERIVADOS DEL SERVICIO DE ANÁLISIS.

El FIL no soporta actualmente costes derivados del servicio de análisis externo a la entidad gestora.

9. COMPARTIMENTOS DE PROPÓSITO ESPECIAL (SIDE POCKETS).

No procede.

10. PERSPECTIVAS DE MERCADO Y ACTUACIÓN PREVISIBLE DE LA IIC.

Como adelantábamos al término del trimestre anterior, los nubarrones económicos empezaban a despuntar en los mercados, descontando una posible recesión internacional futura. Los bancos centrales han tomado nota del mensaje y durante el verano han adecuado sus políticas monetarias con la confirmación de mayores signos de debilidad macro económica. Las perspectivas se han ensombrecido y los inversores se han vuelto un poco más cautos a la vuelta del verano.

En ese sentido, repetimos nuestro mensaje de cautela y una postura más defensiva de cara al final del ejercicio y dentro de los activos de riesgo, en particular. Se acerca un compromiso final del Brexit y no parece que la solución sea fácil. La guerra de tarifas comerciales se recrudece y el riesgo geopolítico empieza a florecer con mayor intensidad (Medio Oriente, Hong Kong, inmigraciones, cambio climático...). Bajo ese panorama, reforzamos nuestra visión más cauta para los meses que vienen.

Debido a que el FIL invierte la totalidad de sus activos en la SIF luxemburguesa (Muzinich European Private Debt Fund) según el plan de llamadas de capital, la parte de su patrimonio que está pendiente de suscribir, queda depositado en liquidez (repo a día) o en activos similares (fondos renta fija a corto plazo) hasta el momento de su suscripción. El FIL seguirá manteniendo esta liquidez preparada para cuando la sicav ejerza su derecho a realizar nuevas llamadas de capital a sus partícipes o bien decida su devolución a inversores.

10. Información sobre la política de remuneración

No aplica en este informe

11. Información sobre las operaciones de financiación de valores, reutilización de las garantías y swaps de rendimiento total (Reglamento UE 2015/2365)

No existe información sobre operaciones de financiación de valores, reutilización de las garantías y swaps de rendimiento total