

**EUROCOSTERGO DE INVERSIONES**  
**SOCIEDAD DE INVERSIÓN DE CAPITAL VARIABLE, S.A.**  
**C.N.M.V. 467**

Cuentas Anuales e Informe de Gestión

31 de diciembre de 2019

(Con Informe de Auditoría Independiente)

---

## **INFORME DE AUDITORÍA DE CUENTAS ANUALES**

### **EMITIDO POR UN AUDITOR INDEPENDIENTE**

A los Accionistas de EUROCOSTERGO DE INVERSIONES, Sociedad de Inversión de Capital Variable, S.A.:

#### **Opinión**

Hemos auditado las cuentas anuales de EUROCOSTERGO DE INVERSIONES, Sociedad de Inversión de Capital Variable, S.A. (la Sociedad), que comprenden el balance a 31 de diciembre de 2019, cuenta de pérdidas y ganancias, estado de cambios en el patrimonio neto y la memoria correspondientes al ejercicio terminado en dicha fecha.

En nuestra opinión, las cuentas anuales adjuntas expresan, en todos los aspectos significativos, la imagen fiel del patrimonio y de la situación financiera de la Sociedad a 31 de diciembre de 2019, así como de sus resultados correspondientes al ejercicio anual terminado en dicha fecha, de conformidad con el marco normativo de información financiera que resulta de aplicación (que se identifica en la nota 2 de la memoria) y, en particular, con los principios y criterios contables contenidos en el mismo.

#### **Fundamento de la opinión**

Hemos llevado a cabo nuestra auditoría de conformidad con la normativa reguladora de la actividad de auditoría de cuentas vigente en España. Nuestras responsabilidades de acuerdo con dichas normas se describen más adelante en la sección Responsabilidades del auditor en relación con la auditoría de las cuentas anuales de nuestro informe.

Somos independientes de la Sociedad de conformidad con los requerimientos de ética, incluidos los de independencia, que son aplicables a nuestra auditoría de las cuentas anuales en España según lo exigido por la normativa reguladora de la actividad de auditoría de cuentas. En este sentido, no hemos prestado servicios distintos a los de la auditoría de cuentas ni han concurrido situaciones o circunstancias que, de acuerdo con lo establecido en la citada normativa reguladora, hayan afectado a la necesaria independencia de modo que se haya visto comprometida.

Consideramos que la evidencia de auditoría que hemos obtenido proporciona una base suficiente y adecuada para nuestra opinión.

## **Aspectos más relevantes de la auditoría**

Los aspectos más relevantes de la auditoría son aquellos que, según nuestro juicio profesional, han sido considerados como los riesgos de incorrección material más significativos en nuestra auditoría de las cuentas anuales del periodo actual. Estos riesgos han sido tratados en el contexto de nuestra auditoría de las cuentas anuales en su conjunto, y en la formación de nuestra opinión sobre éstos, y no expresamos una opinión por separado sobre esos riesgos.

### **Valoración de la cartera de inversiones financieras**

#### **Descripción**

La nota 6 de la memoria de las cuentas anuales recoge la cartera de inversiones financieras, partida muy significativa dentro de activo total de la Sociedad debido a su objeto social consistente en la captación de fondos, bienes o derechos para gestionarlos e invertirlos en bienes, derechos, valores u otros instrumentos financieros apropiados según la política de inversión establecida por la Sociedad. Consideramos este aspecto como más significativo dado la relevancia de la valoración de los activos que componen la cartera de inversiones financieras y su influencia sobre el patrimonio y sobre el valor teórico de la Sociedad.

#### **Respuesta del auditor**

Las comprobaciones realizadas, entre otras, en el desarrollo de nuestro trabajo han sido las siguientes:

1. Circularizamos a las entidades depositarias de los valores integrantes de la cartera de inversiones financieras de la Sociedad para obtener certificado de su titularidad a 31 de diciembre de 2019 y cruzamos con la información recogida en los estados financieros.
2. Obtuvimos los precios de los valores integrantes de la cartera de inversiones financieras a 31 de diciembre de 2019 y cruzamos éstos con la información recogida en los estados financieros.
3. Cruzamos los datos de los estados financieros con la cartera de inversiones financieras a 31 de diciembre de 2019, comprobando la agrupación realizada en función del tipo de activo, así como la correspondencia entre ambos documentos.
4. Comprobamos que las inversiones realizadas cumplen con los requisitos establecidos en la normativa en vigor para estas entidades y en caso de desviaciones estas se subsanaban dentro del plazo marcado por la normativa aplicable.
5. Realizamos un muestreo de operaciones efectuadas durante el ejercicio por la Sociedad cruzando ésta con la información soporte y comprobando el circuito completo del asiento realizado.
6. Contrastamos que la memoria de las cuentas anuales recoge todos los desgloses de información establecidos por el marco de información financiera aplicable.

## **Otra información: Informe de gestión**

La otra información comprende exclusivamente el informe de gestión del ejercicio 2019, cuya formulación es responsabilidad de los administradores de la Sociedad y no forma parte integrante de las cuentas anuales.

Nuestra opinión de auditoría sobre las cuentas anuales no cubre el informe de gestión. Nuestra responsabilidad sobre el informe de gestión, de conformidad con lo exigido por la normativa reguladora de la actividad de auditoría de cuentas, consiste en evaluar e informar sobre la concordancia del informe de gestión con las cuentas anuales, a partir del conocimiento de la entidad obtenido en la realización de la auditoría de las citadas cuentas y sin incluir información distinta de la obtenida como evidencia durante la misma. Asimismo, nuestra responsabilidad consiste en evaluar e informar de si el contenido y presentación del informe de gestión son conformes a la normativa que resulta de aplicación. Si, basándonos en el trabajo que hemos realizado, concluimos que existen incorrecciones materiales, estamos obligados a informar de ello.

Sobre la base del trabajo realizado, según lo descrito en el párrafo anterior, la información que contiene el informe de gestión concuerda con la de las cuentas anuales del ejercicio 2019 y su contenido y presentación son conformes a la normativa que resulta de aplicación.

## **Responsabilidad de los administradores en relación con las cuentas anuales**

Los administradores son responsables de formular las cuentas anuales adjuntas, de forma que expresen la imagen fiel del patrimonio, de la situación financiera y de los resultados de la Sociedad, de conformidad con el marco normativo de información financiera aplicable a la entidad en España, y del control interno que consideren necesario para permitir la preparación de cuentas anuales libres de incorrección material, debida a fraude o error.

En la preparación de las cuentas anuales, los administradores son responsables de la valoración de la capacidad de la Sociedad, para continuar como empresa en funcionamiento, revelando, según corresponda, las cuestiones relacionadas con empresa en funcionamiento y utilizando el principio contable de empresa en funcionamiento excepto si los administradores tienen intención de liquidar la sociedad, o de cesar sus operaciones, o bien no exista otra alternativa realista.

## **Responsabilidad del auditor en relación con la auditoría de las cuentas anuales**

Nuestros objetivos son obtener una seguridad razonable de que las cuentas anuales en su conjunto están libres de incorrección material, debida a fraude o error, y emitir un informe de auditoría que

contiene nuestra opinión. Seguridad razonable es un alto grado de seguridad pero no garantiza que una auditoría realizada de conformidad con la normativa reguladora de la actividad de auditoría de cuentas vigente en España siempre detecte una incorrección material cuando existe. Las incorrecciones pueden deberse a fraude o error y se consideran materiales si, individualmente o de forma agregada, puede preverse razonablemente que influyan en las decisiones económicas que los usuarios toman basándose en las cuentas anuales.

Como parte de una auditoría de conformidad con la normativa reguladora de la actividad de auditoría de cuentas en España, aplicamos nuestro juicio profesional y mantenemos una actitud de escepticismo profesional durante toda la auditoría. También:

- Identificamos y valoramos los riesgos de incorrección material en las cuentas anuales, debida a fraude o error, diseñamos y aplicamos procedimientos de auditoría para responder a dichos riesgos y obtenemos evidencia de auditoría suficiente y adecuada para proporcionar una base para nuestra opinión. El riesgo de no detectar una incorrección material debida a fraude es más elevado que en el caso de una incorrección material debida a error, ya que el fraude puede implicar colusión, falsificación, omisiones deliberadas, manifestaciones intencionadamente erróneas, o la elusión del control interno.
- Obtenemos conocimiento del control interno relevante para la auditoría con el fin de diseñar procedimientos de auditoría que sean adecuados en función de las circunstancias, y no con la finalidad de expresar una opinión sobre la eficacia del control interno de la entidad.
- Evaluamos si las políticas contables aplicadas son adecuadas y la razonabilidad de las estimaciones contables y la correspondiente información revelada por los administradores.
- Concluimos sobre si es adecuada la utilización, por los administradores, del principio contable de empresa en funcionamiento y, basándonos en la evidencia de auditoría obtenida, concluimos sobre si existe o no una incertidumbre material relacionada con hechos o con condiciones que pueden generar dudas significativas sobre la capacidad de la Sociedad para continuar como empresa en funcionamiento. Si concluimos que existe una incertidumbre material, se requiere que llamemos la atención en nuestro informe de auditoría sobre la correspondiente información revelada en las cuentas anuales o, si dichas revelaciones no son adecuadas, que expresemos una opinión modificada. Nuestras conclusiones se basan en la evidencia de auditoría obtenida hasta la fecha de nuestro informe de auditoría. Sin embargo, los hechos o condiciones futuros pueden ser la causa de que la Sociedad deje de ser una empresa en funcionamiento.
- Evaluamos la presentación global, la estructura y el contenido de las cuentas anuales, incluida la información revelada, y si las cuentas anuales representan las transacciones y hechos subyacentes de un modo que logran expresar la imagen fiel.

Nos comunicamos con los administradores de la entidad en relación con, entre otras cuestiones, el alcance y el momento de realización de la auditoría planificados y los hallazgos significativos de la auditoría, así como cualquier deficiencia significativa del control interno que identificamos en el transcurso de la auditoría.

Entre los riesgos significativos que han sido objeto de comunicación a los administradores de la entidad, determinamos los que han sido de la mayor significatividad en la auditoría de las cuentas anuales del periodo actual y que son, en consecuencia, los riesgos considerados más significativos.

Describimos esos riesgos en nuestro informe de auditoría salvo que las disposiciones legales o reglamentarias prohíban revelar públicamente la cuestión.

BAILLEN 20, S.A.P

Inscrito en el ROAC nº: S2325

---

Miguel Ángel Gutiérrez Miguel

Inscrito en el ROAC nº: 3518

9 de marzo de 2020

***Este informe se corresponde con el sello distintivo nº 01/20/03376 emitido por el Instituto de Censores Jurados de Cuentas de España***

**EUROCOSTERGO DE INVERSIONES**  
**Sociedad de Inversión de Capital Variable, S.A.**  
BALANCE DE SITUACIÓN AL 31 DE DICIEMBRE DE 2019

		EUROS	
ACTIVO		31/12/2019	31/12/2018 (*)
<b>A) ACTIVO NO CORRIENTE</b>			
I.	Inmovilizado intangible	0,00	0,00
II.	Inmovilizado material	0,00	0,00
III.	Activos por impuesto diferido	0,00	0,00
	<b>TOTAL A</b>	<b>0,00</b>	<b>0,00</b>
<b>B) ACTIVO CORRIENTE</b>			
I.	Deudores	22.751,75	24.555,29
II.	Cartera de inversiones financieras		
1.	Cartera interior		
1.1.	Valores representativos de deuda	204.985,65	0,00
1.2.	Instrumentos de patrimonio	498.747,51	287.754,80
1.3.	Instituciones de Inversión colectiva	160.985,40	261.276,65
1.4.	Depósitos en entidades de crédito	0,00	0,00
1.5.	Derivados	0,00	0,00
1.6.	Otros	0,00	0,00
		<b>864.718,56</b>	<b>549.031,45</b>
2.	Cartera exterior		
2.1.	Valores representativos de deuda	722.524,45	320.267,53
2.2.	Instrumentos de patrimonio	1.029.286,24	1.090.821,95
2.3.	Instituciones de Inversión colectiva	630.262,35	620.389,70
2.4.	Depósitos en entidades de crédito	0,00	0,00
2.5.	Derivados	0,00	0,00
2.6.	Otros	0,00	0,00
		<b>2.382.073,04</b>	<b>2.031.479,18</b>
3.	Intereses de la cartera de inversión	13.987,66	6.069,70
4.	Inversiones morosas, dudosas o en litigio	2.236,23	1.224,70
		<b>3.285.767,24</b>	<b>2.612.360,32</b>
III.	Periodificaciones	0,00	0,00
IV.	Tesorería	234.080,58	288.191,83
	<b>TOTAL B</b>	<b>3.519.847,82</b>	<b>2.900.552,15</b>
<b>TOTAL ACTIVO</b>		<b>3.519.847,82</b>	<b>2.900.552,15</b>
<b>CUENTAS DE ORDEN</b>			
<b>1. CUENTAS DE COMPROMISO</b>			
1.1.	Compromisos por operaciones largas de derivados	0,00	0,00
1.2.	Compromisos por operaciones cortas de derivados	0,00	0,00
		<b>0,00</b>	<b>0,00</b>
<b>2. OTRAS CUENTAS DE ORDEN</b>			
2.1.	Valores cedidos en préstamo por la IIC	0,00	0,00
2.2.	Valores aportados como garantía por la IIC	0,00	0,00
2.3.	Valores recibidos en garantía por la IIC	0,00	0,00
2.4.	Capital nominal no suscrito ni en circulación (SICAV)	21.047.060,00	21.047.060,00
2.5.	Pérdidas fiscales a compensar	0,00	0,00
2.6.	Otros	0,00	0,00
		<b>21.047.060,00</b>	<b>21.047.060,00</b>
<b>TOTAL CUENTAS DE ORDEN</b>		<b>21.047.060,00</b>	<b>21.047.060,00</b>

(\*) Se presenta, única y exclusivamente, a efectos comparativos.  
La memoria adjunta forma parte integrante de las cuentas anuales.

**EUROCOSTERGO DE INVERSIONES**  
**Sociedad de Inversión de Capital Variable, S.A.**  
BALANCE DE SITUACIÓN AL 31 DE DICIEMBRE DE 2019

	<b>EUROS</b>	
<b>PATRIMONIO Y PASIVO</b>	<b>31/12/2019</b>	<b>31/12/2018 (*)</b>
<b>A) PATRIMONIO ATRIBUIDO A PARTÍCIPES O ACCIONISTAS</b>		
<b>A-1) Fondos reembolsables atribuidos a partícipes o accionistas</b>		
I. Capital	2.957.160,00	2.957.160,00
II. Partícipes	0,00	0,00
III. Prima de emisión	89,24	-14.866,82
IV. Reservas	1.044.271,82	1.044.347,34
V. (Acciones propias)	-831.694,78	-879.311,42
VI. Resultados de ejercicios anteriores	-214.550,96	0,00
VII. Otras aportaciones de socios	0,00	0,00
VIII. Resultado del ejercicio	552.261,65	-214.550,96
IX. (Dividendo a cuenta)	0,00	0,00
	<b>3.507.536,97</b>	<b>2.892.778,14</b>
<b>A-2) Ajustes por cambios de valor en inmovilizado material de uso propio</b>	<b>0,00</b>	<b>0,00</b>
<b>A-3) Otro patrimonio atribuido</b>	<b>0,00</b>	<b>0,00</b>
<b>TOTAL A</b>	<b>3.507.536,97</b>	<b>2.892.778,14</b>
<b>B) PASIVO NO CORRIENTE</b>		
I. Provisiones a largo plazo	0,00	0,00
II. Deudas a largo plazo	0,00	0,00
III. Pasivos por impuesto diferido	0,00	0,00
<b>TOTAL B</b>	<b>0,00</b>	<b>0,00</b>
<b>C) PASIVO CORRIENTE</b>		
I. Provisiones a corto plazo	0,00	0,00
II. Deudas a corto plazo	0,00	0,00
III. Acreedores	12.310,85	7.774,01
IV. Pasivos financieros	0,00	0,00
V. Derivados	0,00	0,00
VI. Periodificaciones	0,00	0,00
<b>TOTAL C</b>	<b>12.310,85</b>	<b>7.774,01</b>
<b>TOTAL PATRIMONIO Y PASIVO</b>	<b>3.519.847,82</b>	<b>2.900.552,15</b>

(\*) Se presenta, única y exclusivamente, a efectos comparativos.  
La memoria adjunta forma parte integrante de las cuentas anuales.



**EUROCOSTERGO DE INVERSIONES**  
**Sociedad de Inversión de Capital Variable, S.A.**

CUENTA DE PERDIDAS Y GANANCIAS CORRESPONDIENTE AL EJERCICIO TERMINADO EL 31 DE DICIEMBRE DE 2019

		<b>EUROS</b>	
		<b>31/12/2019</b>	<b>31/12/2018 (*)</b>
1.	Comisiones de descuento por suscripciones y/o reembolsos	0,00	0,00
2.	Comisiones retrocedidas a la IIC	0,00	0,00
3.	Gastos de personal	0,00	0,00
4.	Otros gastos de explotación		
	4.1. Comisión de gestión	-19.637,21	-18.769,54
	4.2. Comisión depositario	-2.618,29	-2.612,30
	4.3. Ingreso/gasto por compensación compartimento	0,00	0,00
	4.4. Otros	-18.228,69	-12.455,73
		<b>-40.484,19</b>	<b>-33.837,57</b>
5.	Amortización del inmovilizado material	0,00	0,00
6.	Excesos de provisiones	0,00	0,00
7.	Deterioro y resultados por enajenaciones de inmovilizado	0,00	0,00
<b>A.1.)</b>	<b>RESULTADO DE EXPLOTACIÓN</b>	<b>-40.484,19</b>	<b>-33.837,57</b>
8.	Ingresos financieros	52.579,43	38.115,74
9.	Gastos financieros	-663,88	-196,32
10.	Variación del valor razonable en instrumentos financieros		
	10.1. Por operaciones de la cartera interior	79.663,27	-51.268,75
	10.2. Por operaciones de la cartera exterior	297.018,33	-157.775,25
	10.3. Por operaciones con derivados	50,25	-7.120,18
	10.4. Otros	0,00	0,00
		<b>376.731,85</b>	<b>-216.164,18</b>
11.	Diferencias de cambio	7.974,75	-6.501,85
12.	Deterioro y resultado por enajenaciones de instrumentos financieros		
	12.1. Deterioros	0,00	0,00
	12.2. Resultados por operaciones de la cartera interior	43.745,35	50.543,15
	12.3. Resultados por operaciones de la cartera exterior	141.543,67	-23.881,84
	12.4. Resultados por operaciones con derivados	-25.754,11	-22.628,09
	12.5. Otros	0,00	0,00
		<b>159.534,91</b>	<b>4.033,22</b>
<b>A.2.)</b>	<b>RESULTADO FINANCIERO</b>	<b>596.157,06</b>	<b>-180.713,39</b>
<b>A.3.)</b>	<b>RESULTADO ANTES DE IMPUESTOS</b>	<b>555.672,87</b>	<b>-214.550,96</b>
13.	Impuesto sobre beneficios	-3.411,22	0,00
<b>A.4.)</b>	<b>RESULTADO DEL EJERCICIO</b>	<b>552.261,65</b>	<b>-214.550,96</b>

(\*) Se presenta, única y exclusivamente, a efectos comparativos.  
La memoria adjunta forma parte integrante de las cuentas anuales.

**EUROCOSTERGO DE INVERSIONES**  
**Sociedad de Inversión de Capital Variable, S.A.**  
 ESTADO DE CAMBIOS EN EL PATRIMONIO NETO CORRESPONDIENTE AL EJERCICIO TERMINADO EL 31 DE DICIEMBRE DE 2019

		EUROS	
<b>A) ESTADO DE INGRESOS Y GASTOS RECONOCIDOS</b>		<b>2019</b>	<b>2018 (*)</b>
a) Resultado de la cuenta de pérdidas y ganancias		552.261,65	-214.550,96
b) Total ingresos y gastos imputados directamente en el patrimonio atribuido a partícipes y accionistas		0,00	0,00
c) Total transferencias a la cuenta de pérdidas y ganancias		0,00	0,00
<b>TOTAL DE INGRESOS Y GASTOS RECONOCIDOS (a+b+c)</b>		<b>552.261,65</b>	<b>-214.550,96</b>

EUROS												
ESTADO TOTAL DE CAMBIOS EN EL PATRIMONIO NETO	Capital	Partícipes	Prima de emisión	Reservas	(Acciones propias)	Resultados de ejercicios anteriores	Otras aportaciones de accionistas	Resultado del ejercicio	(Dividendo a cuenta)	Ajustes por cambios de valor en inmovilizado material de uso propio	Otro patrimonio atribuido	TOTAL
<b>A. SALDO, FINAL DEL AÑO 2017 (*)</b>	<b>2.957.160,00</b>	<b>0,00</b>	<b>-39.629,68</b>	<b>968.112,17</b>	<b>-945.369,71</b>	<b>0,00</b>	<b>0,00</b>	<b>76.345,98</b>	<b>0,00</b>	<b>0,00</b>	<b>0,00</b>	<b>3.016.618,76</b>
I. Ajustes por cambios de criterio	0,00	0,00	0,00	0,00	0,00	0,00	0,00	0,00	0,00	0,00	0,00	0,00
II. Ajustes por errores	0,00	0,00	0,00	0,00	0,00	0,00	0,00	0,00	0,00	0,00	0,00	0,00
<b>B. SALDO AJUSTADO, INICIO DEL AÑO 2018 (*)</b>	<b>2.957.160,00</b>	<b>0,00</b>	<b>-39.629,68</b>	<b>968.112,17</b>	<b>-945.369,71</b>	<b>0,00</b>	<b>0,00</b>	<b>76.345,98</b>	<b>0,00</b>	<b>0,00</b>	<b>0,00</b>	<b>3.016.618,76</b>
I. Total ingresos y gastos reconocidos	0,00	0,00	0,00	0,00	0,00	0,00	0,00	-214.550,96	0,00	0,00	0,00	-214.550,96
II. Operaciones con accionistas												
1. Aumentos de capital	0,00	0,00	0,00	0,00	0,00	0,00	0,00	0,00	0,00	0,00	0,00	0,00
2. (-) Reducciones de capital	0,00	0,00	0,00	0,00	0,00	0,00	0,00	0,00	0,00	0,00	0,00	0,00
3. (-) Distribución de dividendos	0,00	0,00	0,00	0,00	0,00	0,00	0,00	0,00	0,00	0,00	0,00	0,00
4. Operaciones con acciones propias (netas)	0,00	0,00	24.762,86	0,00	66.058,29	0,00	0,00	0,00	0,00	0,00	0,00	90.821,15
5. Otras operaciones con accionistas	<u>0,00</u>	<u>0,00</u>	<u>0,00</u>	<u>0,00</u>	<u>0,00</u>	<u>0,00</u>	<u>0,00</u>	<u>0,00</u>	<u>0,00</u>	<u>0,00</u>	<u>0,00</u>	<u>0,00</u>
	<b>0,00</b>	<b>0,00</b>	<b>24.762,86</b>	<b>0,00</b>	<b>66.058,29</b>	<b>0,00</b>	<b>0,00</b>	<b>0,00</b>	<b>0,00</b>	<b>0,00</b>	<b>0,00</b>	<b>90.821,15</b>
III. Otras variaciones del patrimonio	0,00	0,00	0,00	-110,81	0,00	0,00	0,00	0,00	0,00	0,00	0,00	-110,81
Aplicación del resultado del ejercicio	0,00	0,00	0,00	76.345,98	0,00	0,00	0,00	-76.345,98	0,00	0,00	0,00	0,00
<b>C. SALDO, FINAL DEL AÑO 2018 (*)</b>	<b>2.957.160,00</b>	<b>0,00</b>	<b>-14.866,82</b>	<b>1.044.347,34</b>	<b>-879.311,42</b>	<b>0,00</b>	<b>0,00</b>	<b>-214.550,96</b>	<b>0,00</b>	<b>0,00</b>	<b>0,00</b>	<b>2.892.778,14</b>
I. Ajustes por cambios de criterio	0,00	0,00	0,00	0,00	0,00	0,00	0,00	0,00	0,00	0,00	0,00	0,00
II. Ajustes por errores	0,00	0,00	0,00	0,00	0,00	0,00	0,00	0,00	0,00	0,00	0,00	0,00
<b>D. SALDO AJUSTADO, INICIO DEL AÑO 2019</b>	<b>2.957.160,00</b>	<b>0,00</b>	<b>-14.866,82</b>	<b>1.044.347,34</b>	<b>-879.311,42</b>	<b>0,00</b>	<b>0,00</b>	<b>-214.550,96</b>	<b>0,00</b>	<b>0,00</b>	<b>0,00</b>	<b>2.892.778,14</b>
I. Total ingresos y gastos reconocidos	0,00	0,00	0,00	0,00	0,00	0,00	0,00	552.261,65	0,00	0,00	0,00	552.261,65
II. Operaciones con partícipes												
1. Aumentos de capital	0,00	0,00	0,00	0,00	0,00	0,00	0,00	0,00	0,00	0,00	0,00	0,00
2. (-) Reducciones de capital	0,00	0,00	0,00	0,00	0,00	0,00	0,00	0,00	0,00	0,00	0,00	0,00
3. (-) Distribución de dividendos	0,00	0,00	0,00	0,00	0,00	0,00	0,00	0,00	0,00	0,00	0,00	0,00
4. Operaciones con acciones propias (netas)	0,00	0,00	14.956,06	0,00	47.616,64	0,00	0,00	0,00	0,00	0,00	0,00	62.572,70
5. Otras operaciones con accionistas	<u>0,00</u>	<u>0,00</u>	<u>0,00</u>	<u>0,00</u>	<u>0,00</u>	<u>0,00</u>	<u>0,00</u>	<u>0,00</u>	<u>0,00</u>	<u>0,00</u>	<u>0,00</u>	<u>0,00</u>
	<b>0,00</b>	<b>0,00</b>	<b>14.956,06</b>	<b>0,00</b>	<b>47.616,64</b>	<b>0,00</b>	<b>0,00</b>	<b>0,00</b>	<b>0,00</b>	<b>0,00</b>	<b>0,00</b>	<b>62.572,70</b>
III. Otras variaciones del patrimonio	0,00	0,00	0,00	-75,52	0,00	0,00	0,00	0,00	0,00	0,00	0,00	-75,52
Aplicación del resultado del ejercicio	0,00	0,00	0,00	0,00	0,00	-214.550,96	0,00	214.550,96	0,00	0,00	0,00	0,00
<b>E. SALDO, FINAL DEL AÑO 2019</b>	<b>2.957.160,00</b>	<b>0,00</b>	<b>89,24</b>	<b>1.044.271,82</b>	<b>-831.694,78</b>	<b>-214.550,96</b>	<b>0,00</b>	<b>552.261,65</b>	<b>0,00</b>	<b>0,00</b>	<b>0,00</b>	<b>3.507.536,97</b>

(\*) Se presenta, única y exclusivamente, a efectos comparativos.  
 La memoria adjunta forma parte integrante de las cuentas anuales.

## **EUROCOSTERGO DE INVERSIONES**

Sociedad de Inversión de Capital Variable, S.A.

MEMORIA CORRESPONDIENTE AL EJERCICIO TERMINADO

EL 31 DE DICIEMBRE DE 2019

### **1 Reseña de la Sociedad**

EUROCOSTERGO DE INVERSIONES, Sociedad de Inversión de Capital Variable, S.A., (en adelante la Sociedad) se constituyó el 28 de diciembre de 1998 por un período de tiempo indefinido y está reglada por la Ley 35/2003, de 4 de noviembre, de Instituciones de Inversión Colectiva, y posteriores modificaciones y por el Real Decreto 1082/2012, de 13 de julio, y posteriores modificaciones, y en la restante normativa aplicable.

La Sociedad figura inscrita en el Registro Administrativo de Sociedades de Inversión de Capital Variable de la Comisión Nacional del Mercado de Valores con el nº 467 en la categoría de armonizadas.

El domicilio social de la Sociedad se encuentra en C/Orense, 4 de Madrid.

El objeto social exclusivo de la Sociedad es la captación de fondos, bienes o derechos del público para gestionarlos e invertirlos en bienes, derechos, valores u otros instrumentos financieros, siempre que el rendimiento del inversor se establezca en función de los resultados colectivos.

Dada la actividad de la Sociedad no tiene responsabilidad, gastos, activos, provisiones o contingencias de naturaleza medioambiental que pudieran ser significativos en relación con el patrimonio, la situación financiera y los resultados del mismo, por ello no se incluyen desgloses específicos respecto a la información de cuestiones medioambientales en la memoria de las cuentas anuales.

La gestión y administración de la Sociedad están encomendadas a Tressis Gestión, Sociedad Gestora de Instituciones de Inversión Colectiva, S.A.

Los valores mobiliarios están bajo la custodia de Banco Inversis, S.A., entidad depositaria de la Sociedad.

Las acciones de la Sociedad están admitidas a negociación en el Mercado Alternativo Bursátil, sistema organizado de negociación autorizado por el Gobierno español y supervisado por la Comisión Nacional del Mercado de Valores en su organización y funcionamiento.

Las cifras contenidas en los documentos que componen estas cuentas anuales, el balance de situación, la cuenta de pérdidas y ganancias, el estado de cambios en el patrimonio neto y esta memoria, están expresadas en euros, excepto cuando se indique expresamente.

### **2 Bases de presentación de las cuentas anuales**

#### **Imagen fiel**

Las cuentas anuales han sido obtenidas de los registros contables de la Sociedad y se presentan de acuerdo con los formatos y criterios de valoración establecidos en la Circular 3/2008 de 11 de septiembre, de la Comisión Nacional del Mercado de Valores, sobre normas contables, cuentas anuales, y estados de información reservada de las instituciones de inversión colectiva, que constituye el desarrollo y adaptación, para las Instituciones de Inversión Colectiva, de lo previsto en el Código de Comercio, Ley de Sociedades de Capital, de forma que muestran la imagen fiel del patrimonio, de la situación financiera y de los resultados de sus operaciones y de los cambios en el patrimonio neto de la Sociedad.

Las cuentas anuales correspondientes al ejercicio terminado el 31 de diciembre de 2019, que han sido formuladas por los Administradores de la Sociedad, se someterán a la aprobación de la Junta General de Accionistas, estimándose que serán aprobadas sin ninguna modificación. Estas cuentas están expresadas en Euros.

## **Comparación de la información**

Las sociedades están obligadas a presentar cuentas anuales comparativas de acuerdo con lo establecido en el artículo 35.6 del Código de Comercio y a los efectos de aplicar el principio de uniformidad y el requisito de comparabilidad.

Por tanto, las cuentas anuales correspondientes al ejercicio 2019 se presentan comparativas con las cifras correspondientes al ejercicio anterior, que formaban parte de las cuentas anuales del ejercicio 2018.

## **Principios contables**

En la preparación de las cuentas anuales, se han seguido los principios contables y normas de valoración descritos en la nota 4. No existe ningún principio contable o norma de valoración de carácter obligatorio que, teniendo un efecto significativo en las cuentas anuales del ejercicio, se haya dejado de aplicar en su preparación.

Los resultados y la determinación del patrimonio neto son sensibles a los principios y políticas contables, criterios de valoración y estimaciones seguidos por los Administradores de la Sociedad para la elaboración de las cuentas anuales.

## **Estimaciones contables y corrección de errores**

En determinadas ocasiones el Consejo de Administración de la Sociedad ha realizado estimaciones para obtener la valoración de algunos activos, pasivos, ingresos, gastos y compromisos que figuran registrados en las cuentas anuales. Dichas estimaciones se refieren, principalmente, al valor razonable y a las posibles pérdidas por deterioro de determinados activos financieros, si los hubiera. Aun cuando éstas se consideren las mejores estimaciones posibles, en base a la información existente en el momento del cálculo, acontecimientos futuros podrían obligar a modificarlas prospectivamente, de acuerdo con la normativa vigente.

En cualquier caso, el valor teórico por acción de la Sociedad se verá afectado por las fluctuaciones de los precios del mercado y otros riesgos asociados a las inversiones financieras.

No existen cambios en las estimaciones contables ni errores que se hubieran producido en ejercicios anteriores y hayan sido detectados durante los ejercicios 2019 y 2018.

## **Agrupación de partidas**

Determinadas partidas del balance de situación, de la cuenta de pérdidas y ganancias y del estado de cambios en el patrimonio neto se presentan de forma agrupada para facilitar su comprensión, si bien, en la medida en que sea significativa, se ha incluido la información desagregada en las correspondientes notas de la memoria.

## **Cambios de criterios contables**

Durante el ejercicio 2019 no se han producido cambios de criterios contables significativos respecto a los criterios aplicados en el ejercicio 2018.

## **Información sobre grupo de sociedades**

La Disposición Final Duodécima de la Ley 62/2003, de 30 de noviembre, introduce una modificación del artículo 42 del Código de Comercio referido a la obligación de formular cuentas anuales e informe de gestión consolidados, a toda sociedad dominante de un grupo de sociedades y en aquellos grupos en que no pueda identificarse una sociedad dominante, esta obligación recaerá en la sociedad de mayor activo en la fecha de primera consolidación, circunstancias que no se encuentran determinadas en la Sociedad, que permitan la obligación de aplicar el referido artículo.

Al 31 de diciembre de 2019, según sus administradores, la sociedad no forma parte de ningún grupo de sociedades en los términos previstos en el artículo 42 del Código de Comercio.

## **3 Aplicación de resultados**

La propuesta de distribución del resultado del ejercicio terminado a 31 de diciembre de 2019 formulada por el Consejo de Administración de la Sociedad y que propondrá a la Junta General de Accionistas y la distribución aprobada y realizada correspondiente al ejercicio 2018 son las siguientes:

	EUROS	
BASE DE REPARTO	2019	2018
Beneficios del ejercicio	552.261,65	0,00
Pérdidas del ejercicio	0,00	214.550,96
DISTRIBUCION	2019	2018
Reserva legal	33.771,07	0,00
Reservas voluntarias	303.939,62	0,00
Compensación de resultados negativos de ejercicios anteriores	214.550,96	0,00
Resultados negativos ejercicios anteriores	0,00	214.550,96
	552.261,65	214.550,96

#### 4 Principios contables y normas de registro y valoración

Los principios contables y normas de registro y valoración más significativas aplicadas por la sociedad en la elaboración de sus cuentas anuales se muestran a continuación:

##### Principio de empresa en funcionamiento

En la elaboración de las cuentas anuales se ha considerado que la gestión de la Sociedad continuará en el futuro previsible, por lo tanto, la aplicación de las normas contables no está encaminada a determinar el valor del patrimonio a efectos de su transmisión global o parcial ni el importe resultante en caso de su liquidación.

##### Principio del devengo

Los ingresos y gastos se registran contablemente en función del periodo en que se devengan, con independencia de cuando se produce su cobro o pago efectivo.

##### Deudores

La valoración inicial se realiza por su valor razonable que, salvo evidencia en contrario, es el precio de la transacción, que equivale al valor razonable de la contraprestación entregada más los costes de transacción que les sean directamente atribuibles.

La valoración posterior se hace a su coste amortizado. Los intereses devengados se contabilizan en la cuenta de pérdidas y ganancias aplicando el método del tipo de interés efectivo. No obstante, aquellas partidas cuyo importe se espere recibir en un plazo de tiempo inferior a un año se valoran por su valor nominal.

Las pérdidas por deterioro del valor de las partidas a cobrar se calculan teniendo en cuenta los flujos de efectivo futuros estimados, descontados al tipo de interés efectivo calculado en el momento del reconocimiento. Las correcciones valorativas por deterioro, así como su reversión se reconocen como un gasto o un ingreso en la cuenta de pérdidas y ganancias.

##### Cartera de inversiones financieras

#### a) Activos financieros

##### Clasificación

Los activos financieros a valor razonable con cambios en la cuenta de pérdidas y ganancias son los siguientes:

1. Valores representativos de deuda. Obligaciones y demás valores que supongan una deuda para su emisor, que devengan una remuneración consistente en un interés, implícito o explícito, establecido contractualmente, e instrumentados en títulos o en anotaciones en cuenta, cualquiera que sea el sujeto emisor.

2. Instrumentos de patrimonio. Emitidos por otras entidades, tales como acciones y cuotas participativas, que tienen la naturaleza de instrumentos de capital para el emisor.
3. Instituciones de Inversión Colectiva. Incluye, en su caso, las participaciones en otras Instituciones de Inversión Colectiva.
4. Depósitos. Incluye los depósitos que la Sociedad mantiene en entidades de crédito, a excepción de los saldos que se recogen en el epígrafe "Tesorería".
5. Derivados. Incluye, entre otros, el valor razonable de los contratos de futuros y forwards, el valor razonable de las primas pagadas por warrants y opciones compradas y el valor razonable de los contratos de permuta financiera que la Sociedad tiene contratados, así como los derivados implícitos incorporados, en su caso, en los productos estructurados mantenidos por la Sociedad.
6. Otros. Recoge, en su caso, las acciones y participaciones de las entidades de capital - riesgo regulado en la Ley 22/2014, de 12 de noviembre, así como importes correspondientes a otras operaciones no recogidas en los epígrafes anteriores.
7. Intereses de cartera de inversión. Recoge, en su caso, la periodificación de los intereses activos de la cartera de inversiones financieras.
8. Inversiones morosas, dudosas o en litigio. Incluye, en su caso, y a los meros efectos de su clasificación contable, el valor en libros de las inversiones y periodificaciones acumuladas cuyo reembolso sea problemático y, en todo caso, de aquellas respecto a las cuales hayan transcurrido más de noventa días desde su vencimiento total o parcial.

Los préstamos y partidas a cobrar, recoge, en su caso, el efectivo depositado en concepto de garantía en los mercados correspondientes para poder realizar operaciones en los mismos y el total de derechos de crédito y cuentas deudoras que por cualquier concepto diferente a los anteriores ostente la Sociedad frente a terceros. La totalidad de los deudores se clasifican a efectos de valoración como "Partidas a cobrar". Las pérdidas por deterioro de las "Partidas a cobrar" así como su reversión, se reconocen, en su caso, como un gasto o un ingreso, respectivamente, en el epígrafe "Deterioro y resultado por enajenaciones de instrumentos financieros - Deterioros" de la cuenta de pérdidas y ganancias.

La tesorería, incluye, en su caso, las cuentas o depósitos a la vista destinados a dar cumplimiento al coeficiente de liquidez, ya sea en el depositario, cuando éste sea una entidad de crédito, o en caso contrario, la entidad de crédito designada por la Sociedad. Asimismo, se incluye en su caso, las restantes cuentas corrientes o saldos que la Sociedad mantenga en una institución financiera para poder desarrollar su actividad y, en su caso, el efectivo recibido por la Sociedad en concepto de garantías aportadas.

## **Reconocimiento y valoración**

### **Activos a valor razonable con cambios en la cuenta de pérdidas y ganancias**

Los activos financieros se valorarán inicialmente por su valor razonable que, salvo evidencia en contrario, será el precio de la transacción más los costes de transacción explícitos directamente atribuibles a la operación y excluidos los intereses por aplazamiento de pago.

Los intereses explícitos devengados y no vencidos o cupón corrido, se registrarán en la cuenta Intereses de la cartera de inversión del activo del balance de situación, cancelándose en el momento del vencimiento de dicho cupón.

El importe de los derechos preferentes de suscripción y similares que se hubiesen adquirido, formarán parte de la valoración inicial.

Las Instituciones calcularán, con la frecuencia que corresponda de acuerdo con la Norma 10ª, el valor razonable de cada uno de los valores e instrumentos de su cartera de activos financieros. Los activos se valorarán por su valor razonable, sin deducir los costes de transacción en que se pudiera incurrir en su enajenación. Los cambios que se produzcan en el valor razonable se imputarán en la cuenta de pérdidas y ganancias.

Si el valor razonable incluye los intereses explícitos devengados, a efectos de determinar las variaciones en el valor razonable se tendrán en cuenta los saldos de la cuenta Intereses de la cartera de inversión.

En el caso de venta de derechos preferentes de suscripción y similares o segregación de los mismos para ejercitarlos, el importe de los derechos disminuirá la valoración de los activos de los que proceden.

La determinación del valor razonable de los activos financieros se realizará según las siguientes reglas:

1. Instrumentos de patrimonio cotizados. Su valor razonable es el valor de mercado que resulte de aplicar el cambio oficial de cierre del día de referencia, si existe, o inmediato hábil anterior, o el cambio medio ponderado si no existiera precio oficial de cierre.
2. Valores no admitidos aún a cotización. Su valor razonable se calcula mediante cambios que resultan de cotizaciones de valores similares de la misma entidad procedentes de emisiones anteriores, teniendo en cuenta factores como las diferencias en sus derechos económicos.
3. Valores representativos de deuda cotizados. Su valor razonable es el precio de cotización en un mercado, siempre y cuando éste sea activo y los precios se obtengan de forma consistente. Cuando no estén disponibles, el valor razonable se corresponderá con el precio de la transacción más reciente siempre que no haya habido un cambio significativo en las circunstancias económicas desde el momento de la transacción. En cualquier caso, las técnicas de valoración deberán ser de general aceptación y deberán utilizar en la mayor medida posible datos observables de mercado, en particular la situación actual de tipos de interés y el riesgo de crédito del emisor.
4. Valores representativos de deuda no cotizados. Su valor razonable es el precio que iguala el rendimiento interno de la inversión a los tipos de interés de mercado vigentes en cada momento de la deuda pública, incrementados con una prima o margen determinado en el momento de la adquisición de los valores.
5. Depósitos en entidades de crédito y adquisiciones temporales de activos. Su valor razonable se calcula de acuerdo al precio que iguale la tasa interna de rentabilidad de la inversión a los tipos de mercado vigentes en cada momento.
6. Acciones o participaciones en otras Instituciones de Inversión Colectiva y entidades de capital riesgo. Su valor razonable es el valor liquidativo del día de referencia, o en caso de no existir, se utilizará el último valor liquidativo disponible. En caso de que se encuentren admitidas a negociación en un mercado o sistema multilateral de negociación, se valorarán por su valor de cotización del día de referencia, siempre que sea representativo. Para las inversiones en IIC de inversión libre e IIC extranjeras similares, según los artículos 73 y 74 del R.D. 1082/2012, se utilizan, en su caso, valores liquidativos estimados.
7. Instrumentos financieros derivados. Su valor razonable es el resultante de aplicar el cambio oficial de cierre. En caso de que no exista un mercado suficientemente líquido, o se trate de instrumentos derivados no negociados en mercados regulados o sistemas multilaterales de negociación, se valorarán mediante la aplicación de métodos de valoración adecuados, conforme a lo estipulado en la Circular 6/2010, de 21 de diciembre, de la Comisión Nacional del Mercado de Valores, y sus sucesivas modificaciones.

#### **Préstamos y partidas a cobrar**

Se valoran inicialmente por su valor razonable que, salvo evidencia en contrario, será el precio de la transacción incluyendo los costes de transacción explícitos atribuibles a la operación. Posteriormente se valoran por su coste amortizado, contabilizándose los intereses devengados como ingresos financieros, en la cuenta de pérdidas y ganancias.

Las pérdidas por deterioro del valor de las partidas a cobrar se calcularán teniendo en cuenta los flujos de efectivo futuros estimados, descontados al tipo de interés efectivo calculado en el momento del reconocimiento. Las correcciones valorativas por deterioro, así como su reversión se reconocerán como un gasto o un ingreso en la cuenta de pérdidas y ganancias.

#### **Baja del balance de situación**

Las Instituciones darán de baja un activo financiero cuando expiren o se hayan cedido los derechos contractuales sobre los flujos de efectivo del activo financiero, siendo necesario que se hayan transferido de manera sustancial los riesgos y beneficios inherentes a su propiedad.

Por el contrario, no se darán de baja los activos financieros en los que no se retienen sustancialmente los riesgos y beneficios inherentes a su propiedad.

En el caso de que la institución de inversión colectiva no hubiese cedido ni retenido sustancialmente los riesgos y beneficios, el activo financiero se dará de baja cuando no se hubiese retenido el control del mismo, situación que se determinará dependiendo de la capacidad del cesionario para transmitir dicho activo.

## **b) Pasivos financieros**

### **Clasificación**

Los pasivos a valor razonable con cambios en la cuenta de pérdidas y ganancias son los siguientes:

1. Derivados: incluye, entre otros, el valor razonable de los contratos de futuros y forwards, el valor razonable de las primas cobradas por warrants vendidos y opciones emitidas y el valor razonable de los contratos de permuta financiera que la Sociedad tiene contratados, así como los derivados implícitos incorporados, en su caso, en los productos estructurados mantenidos por la Sociedad. Se clasifican a efectos de su valoración como “Pasivos financieros a valor razonable con cambios en pérdidas y ganancias”.
2. Pasivos financieros: recoge, en su caso, pasivos distintos de derivados que han sido clasificados a efectos de su valoración como “Pasivos financieros a valor razonable con cambios en pérdidas y ganancias”, tales como pasivos por venta de valores recibidos en préstamo.

Los débitos y partidas a pagar son los siguientes:

1. Deudas a largo/corto plazo: recoge, en su caso, las deudas contraídas con terceros por préstamos recibidos y otros débitos, así como deudas con entidades de crédito. Se clasifican a efectos de su valoración como “Débitos y partidas a pagar”.
2. Acreedores: recoge, en su caso, cuentas a pagar y débitos, que no deban ser clasificados en otros epígrafes, incluidas las cuentas con las Administraciones Públicas y los importes pendientes de pago por comisiones de gestión y depósito. Se clasifican a efectos de valoración como “Débitos y partidas a pagar”.

### **Reconocimiento y valoración**

#### **Pasivos financieros a valor razonable con cambios en la cuenta de pérdidas y ganancias**

La valoración inicial y posterior de los pasivos incluidos en esta categoría se realizará de acuerdo a los criterios señalados para los activos a valor razonable con cambios en la cuenta de pérdidas y ganancias.

En particular, en el caso de la financiación por venta de valores recibidos en préstamo y pasivos surgidos por venta en firme de activos adquiridos temporalmente o activos aportados en garantía, se atenderá, en su caso, al valor razonable de los activos a recomprar para hacer frente a la devolución del préstamo o restitución de los activos adquiridos bien temporalmente o bien aportados en garantía.

La principal técnica de valoración aplicada por la sociedad gestora de la Sociedad en la valoración de los instrumentos financieros valorados a valor razonable es la correspondiente a la utilización de cotizaciones publicadas en mercados activos. Esta técnica de valoración se utiliza fundamentalmente para valores representativos de deuda pública y privada, instrumentos de patrimonio y derivados, en su caso.

En los casos donde no puedan observarse datos basados en parámetros de mercado, la sociedad gestora de la Sociedad realiza su mejor estimación del precio que el mercado fijaría, utilizando para ello sus propios modelos internos. Para realizar esta estimación, se utilizan diversas técnicas, incluyendo la extrapolación de datos observables del mercado. La mejor evidencia del valor razonable de un instrumento financiero en el momento inicial es el precio de la transacción, salvo que el valor de dicho instrumento pueda ser obtenido de otras transacciones realizadas en el mercado con el mismo o similar instrumento, o valorarse usando una técnica de valoración donde las variables utilizadas incluyan sólo datos observables en el mercado, principalmente los tipos de interés. Para estos casos, que se producen fundamentalmente en determinados valores representativos de deuda privada o depósitos en entidades de crédito, en su caso, la principal técnica usada al 31 de diciembre de 2019 por el modelo interno de la sociedad gestora para determinar el valor razonable es el método del “valor presente”, por el que los flujos de caja futuros esperados se descuentan empleando las curvas de tipos de interés de las correspondientes divisas. Generalmente, las curvas de tipos son datos observables en los mercados. Para la determinación del valor razonable de los derivados cuando no hay cotizaciones publicadas en mercados activos, la sociedad gestora de la Sociedad utiliza valoraciones proporcionadas por las contrapartes del instrumento derivado, que son periódicamente objeto de contraste mediante contra valoración, utilizando distintas técnicas como el modelo de “Black–Scholes” o similar, que de la misma manera emplea inputs observables de mercado para obtener datos como bid–offer spreads, tipos de cambio o volatilidad.



Por tanto, el valor razonable de los instrumentos financieros que se deriva de los modelos internos anteriormente descritos tiene en cuenta, entre otros, los términos de los contratos y los datos observables de mercado tales como tipos de interés, riesgo de crédito o tipos de cambio. En este sentido, los modelos de valoración no incorporan subjetividad significativa, al poder ser ajustadas dichas metodologías mediante el cálculo interno del valor razonable y compararlo posteriormente con el precio negociado activamente.

### **Débitos y partidas a pagar**

Se valorarán por su valor razonable que será el precio de la transacción ajustado por los costes de transacción que les sean directamente atribuibles.

Posteriormente, se realizará a su coste amortizado. Los intereses devengados se contabilizarán en la cuenta de pérdidas y ganancias aplicando el método del tipo de interés efectivo. No obstante, aquellas partidas cuyo importe se espere pagar en un plazo de tiempo inferior a un año, se podrán valorar a su valor nominal siempre y cuando el efecto de no actualizar los flujos de efectivo no sea significativo.

### **Baja del balance de situación**

Se dará de baja cuando la obligación se haya extinguido. La diferencia entre el valor en libros del pasivo financiero y la contraprestación pagada incluidos los costes de transacción atribuibles se reconocerá en la cuenta de pérdidas y ganancias del ejercicio en que tenga lugar.

## **Contabilización de operaciones**

### **Compraventa de valores al contado**

Cuando existen operaciones con derivados e instrumentos de patrimonio, se contabilizan el día de contratación, mientras que las operaciones de valores representativos de deuda y operaciones del mercado de divisa, se contabilizan el día de liquidación. Las compras se adeudan en el epígrafe “Cartera de inversiones financieras” interior o exterior, según corresponda, del activo del balance de situación, según su naturaleza y el resultado de las operaciones de venta se registra en el epígrafe “Deterioro y resultado por enajenaciones de instrumentos financieros – Resultados por operaciones de la cartera interior (o exterior)” de la cuenta de pérdidas y ganancias.

No obstante, en el caso de compraventa de instituciones de inversión colectiva, se entiende como día de ejecución el de confirmación de la operación, aunque se desconozca el número de participaciones o acciones a asignar. La operación no se valorará hasta que no se adjudiquen éstas. Los importes entregados antes de la fecha de ejecución se contabilizan, en su caso, en el epígrafe “Deudores” del balance de situación.

### **Compraventa de valores a plazo**

Cuando existen compraventas de valores a plazo se registran en el momento de la contratación y hasta el momento del cierre de la posición o el vencimiento del contrato en los epígrafes “Compromisos por operaciones largas de derivados” o “Compromisos por operaciones cortas de derivados” de las cuentas de orden, según su naturaleza y por el importe nominal comprometido.

En los epígrafes “Deterioro y resultado por enajenaciones de instrumentos financieros – Resultados por operaciones con derivados” o “Variación del valor razonable en instrumentos financieros – Por operaciones con derivados”, dependiendo de si los cambios de valor se han liquidado o no en el ejercicio, se registran las diferencias que resultan como consecuencia de los cambios en el valor razonable de estos contratos. La contrapartida de estas cuentas se registra en el epígrafe “Derivados” de la cartera interior o exterior y del activo o del pasivo, según su saldo, del balance, hasta la fecha de su liquidación.

### **Adquisición temporal de activos**

Cuando existen adquisiciones temporales de activos o adquisiciones con pacto de retrocesión, se registran en el epígrafe “Valores representativos de deuda” de la cartera interior o exterior del balance de situación, independientemente de cuáles sean los instrumentos subyacentes a los que haga referencia.

Las diferencias de valor razonable que surjan en las adquisiciones temporales de activos, se imputan a la cuenta de pérdidas y ganancias, en su caso, en el epígrafe “Variación del valor razonable en instrumentos financieros – Por operaciones de la cartera interior (o exterior)”.

### **Contratos de futuros, opciones warrants y otros derivados**

Cuando existen operaciones de contratos de futuros, opciones y/o warrants se registran en el momento de su contratación y hasta el momento del cierre de la posición o el vencimiento del contrato en los epígrafes “Compromisos por operaciones largas de derivados” o “Compromisos por operaciones cortas de derivados” de las cuentas de orden, según su naturaleza y por el importe nominal comprometido.

Las primas pagadas (cobradas) para el ejercicio de las opciones y warrants se registran por su valor razonable en los epígrafes “Derivados” de la cartera interior o exterior del activo (o pasivo) del balance de situación, en la fecha de ejecución de la operación.

En el epígrafe “Deudores” del activo del balance de situación se registran, adicionalmente, los fondos depositados en concepto de garantía en los mercados correspondientes para poder realizar operaciones en los mismos.

En los epígrafes “Deterioro y resultado por enajenaciones de instrumentos financieros – Resultados por operaciones con derivados” o “Variación del valor razonable en instrumentos financieros – Por operaciones con derivados”, dependiendo de la realización o no de la liquidación de la operación, se registran las diferencias que resultan como consecuencia de los cambios en el valor razonable de estos contratos. La contrapartida de estas cuentas se registra en el epígrafe “Derivados” de la cartera interior o exterior del activo o del pasivo, según su saldo, del balance de situación, hasta la fecha de su liquidación.

En aquellos casos en que el contrato de futuros presente una liquidación diaria, las correspondientes diferencias se contabilizarán en la cuenta “Deterioro y resultado por enajenaciones de instrumentos financieros – Resultados por operaciones con derivados” de la cuenta de pérdidas y ganancias.

En el caso de operaciones sobre valores, si la opción es ejercida, su valor se incorpora a la valoración inicial o posterior del activo subyacente adquirido o vendido, quedando excluidas las operaciones que se liquidan por diferencias.

### **Garantías aportadas a la Sociedad**

Cuando existen valores aportados en garantía a la Sociedad distintos de efectivo, el valor razonable de éstos se registra en el epígrafe “Valores recibidos en garantía por la IIC” de las cuentas de orden. En caso de venta de los valores aportados en garantía, se reconoce un pasivo financiero por el valor razonable de su obligación de devolverlos. Cuando existe efectivo recibido en garantía, se registra en el epígrafe “Tesorería” del balance de situación.

### **Instrumentos de patrimonio propio**

Las acciones que representan el capital de las sociedades de inversión se contabilizarán como instrumentos de patrimonio en la cuenta denominada Fondos reembolsables atribuidos a partícipes o accionistas, del epígrafe Patrimonio atribuido a partícipes o accionistas del Balance de situación.

La adquisición de sus propias acciones se registrará en el patrimonio de ésta, con signo negativo, por el valor razonable de la contraprestación entregada.

La amortización de acciones propias dará lugar a la reducción del capital.

La diferencia, positiva o negativa, entre la valoración y el nominal de las acciones deberá cargarse o abonarse, respectivamente, a cuentas de reservas. También se registrará en cuentas de reservas las diferencias obtenidas en la enajenación de acciones propias.

En el caso de sociedades de inversión de capital variable, y respecto a la puesta en circulación de acciones de la sociedad, las diferencias positivas o negativas entre la contraprestación recibida en la colocación o enajenación y el valor nominal o valor razonable de dichas acciones se registrarán en la cuenta Prima de emisión del patrimonio.

Todos los gastos y costes de transacción inherentes a estas operaciones se registrarán directamente contra el patrimonio como menores reservas, netos del efecto impositivo, a menos que se haya desistido de la transacción o se haya abandonado.

## **Moneda extranjera**

Las transacciones en moneda extranjera son aquellas que se denominan o liquidan en una moneda distinta de la moneda funcional de la institución.

Toda transacción en moneda extranjera se convertirá a la moneda funcional, mediante la aplicación al importe en moneda extranjera, del tipo de cambio de contado de la fecha de la transacción.

Como tipo de cambio de contado, se tomará el tipo de contado más representativo del mercado de referencia a la fecha en cuestión o, en su defecto, del último día hábil anterior a esa fecha.

Las partidas monetarias y las partidas no monetarias que formen parte de la cartera de instrumentos financieros se valorarán con la frecuencia que corresponda de acuerdo con la Norma 10ª, al tipo de cambio de contado de la fecha de valoración.

En el caso de partidas monetarias que sean tesorería y débitos y créditos, las diferencias de cambio, tanto positivas como negativas, que se originen en este proceso, se reconocerán en la cuenta de pérdidas y ganancias bajo el epígrafe Diferencias de cambio. Para el resto de partidas monetarias y las partidas no monetarias que formen parte de la cartera de instrumentos financieros, las diferencias de cambio se tratarán conjuntamente con las pérdidas y ganancias derivadas de la valoración.

## **Impuesto sobre beneficios**

El impuesto de beneficios se considerará en general como un gasto a reconocer en la cuenta de pérdidas y ganancias, y estará constituido por el impuesto corriente y el impuesto diferido.

El impuesto corriente se corresponde con la cantidad que satisface como consecuencia de las liquidaciones fiscales del impuesto de beneficios una vez consideradas las deducciones, otras ventajas fiscales no utilizadas pendientes de aplicar fiscalmente y el derecho a compensar las pérdidas fiscales, y no teniendo en cuenta las retenciones y pagos a cuenta.

El impuesto diferido se corresponde con el reconocimiento y la cancelación de los pasivos y activos por impuesto diferido, que surgirán de las diferencias temporarias originadas por la diferente valoración, contable y fiscal, de los elementos patrimoniales. Las diferencias temporarias imponibles (que dan lugar a mayores cantidades a pagar o menores cantidades a devolver por el impuesto en ejercicios futuros) darán lugar a pasivos por impuesto diferido, mientras que las diferencias temporarias deducibles (que dan lugar a menores cantidades a pagar o mayores cantidades a devolver por el impuesto en ejercicios futuros) y los créditos por deducciones y ventajas fiscales que queden pendientes de aplicar fiscalmente, darán lugar a activos por impuesto diferido.

En caso de que existan derechos a compensar en ejercicios posteriores por pérdidas fiscales, estos no dan lugar al reconocimiento de un activo por impuesto diferido en ningún caso y sólo se reconocerán mediante la compensación del gasto por impuesto cuando la Sociedad genere resultados positivos. Las pérdidas fiscales que pueden compensarse, en su caso, se registran en la cuenta "Pérdidas fiscales a compensar" de las cuentas de orden de la Sociedad.

Cuando existen pasivos por impuesto diferido se reconocen siempre; los activos por impuesto diferido sólo se reconocen si existe probabilidad de ganancias fiscales futuras que permitan la aplicación de estos activos. La cuantificación de dichos activos y pasivos se realiza considerando los tipos de gravamen esperados en el momento de su reversión. En caso de modificaciones en las normas tributarias, se producirán los correspondientes ajustes de valoración.

## **Reconocimiento de ingresos y gastos**

Seguidamente se resumen los criterios más significativos utilizados, en su caso, por la Sociedad, para el reconocimiento de sus ingresos y gastos:

### **Ingresos por intereses y dividendos**

Los intereses de activos financieros devengados con posterioridad al momento de la adquisición se reconocen, en su caso, contablemente en función de su período de devengo, por aplicación del método del tipo de interés efectivo, a excepción de los intereses correspondientes a inversiones dudosas, morosas o en litigio, que se registran en el momento efectivo del cobro. La periodificación de los intereses provenientes de la cartera de activos financieros se registra en el epígrafe "Cartera de inversiones financieras - Intereses de la Cartera de

Inversión” del activo del balance de situación. La contrapartida de esta cuenta se registra en el epígrafe “Ingresos financieros” de la cuenta de pérdidas y ganancias.

Los dividendos percibidos de otras sociedades se reconocen, en su caso, como ingreso en el epígrafe “Ingresos financieros” de la cuenta de pérdidas y ganancias, en el momento en que nace el derecho a percibirlos por la Sociedad.

#### **Comisiones y conceptos asimilados**

Los ingresos que recibe la Sociedad como consecuencia de la retrocesión de comisiones previamente soportadas, de manera directa o indirecta, se registran, en su caso, en el epígrafe “Comisiones retrocedidas a la IIC” de la cuenta de pérdidas y ganancias.

Las comisiones de gestión y de depósito, así como otros gastos de gestión necesarios para que la Sociedad realice su actividad, se registran, según su naturaleza, en el epígrafe “Otros gastos de explotación” de la cuenta de pérdidas y ganancias.

#### **Variación del valor razonable en instrumentos financieros**

El beneficio o pérdida derivado de variaciones del valor razonable de los activos y pasivos financieros, realizado o no realizado, se registra en los epígrafes “Deterioro y resultado por enajenaciones de instrumentos financieros” y “Variación del valor razonable en instrumentos financieros”, según corresponda, de la cuenta de pérdidas y ganancias de la Sociedad.

#### **Ingresos y gastos no financieros**

Se reconocen contablemente de acuerdo con el criterio de devengo.

### **Operaciones vinculadas**

La ley 35/2003, en su artículo 67 y el Real Decreto 1082/2012, en sus artículos 144 y 145, establecen la normativa en relación con las operaciones vinculadas. La Sociedad realiza operaciones vinculadas contempladas en estos artículos, por ello los administradores han adoptado los procedimientos necesarios con el objeto de evitar conflictos de interés y asegurar que estas operaciones se realizan en interés exclusivo de la Sociedad y a precios de mercado. Los informes periódicos registrados en la Comisión Nacional del Mercado de Valores incluyen, en su caso, información sobre las operaciones vinculadas realizadas, fundamentalmente, comisiones por liquidación e intermediación, el importe de los depósitos y adquisiciones temporales de activos mantenidos con el depositario y el importe efectivo por compras y ventas realizado en activos emitidos, colocados o asegurados por el Grupo de la sociedad gestora.

## **5 Deudores**

El detalle de los deudores al 31 de diciembre de 2019 y 2018, es el siguiente:

	EUROS	
	2019	2018
Deudores venta valores extranjeros	0,00	583,78
Dividendo acciones nacionales	389,61	0,00
Dividendo acciones extranjeras	724,21	0,00
Administraciones públicas deudoras	21.637,93	23.971,51
	<b>22.751,75</b>	<b>24.555,29</b>

La cuenta de Administraciones públicas deudoras al 31 de diciembre de 2019 y 2018 tiene el siguiente detalle:

	EUROS	
	2019	2018
H.P. deudora retenciones ejercicios anteriores	262,09	0,00
H.P. deudora retenciones y pagos a cuenta	21.374,86	23.971,51
Otras administraciones públicas deudoras	0,98	0,00
	<b>21.637,93</b>	<b>23.971,51</b>

## 6 Cartera de inversiones financieras

El detalle de la cartera de inversiones financieras al 31 de diciembre de 2019 se incluye como Anexo I, el cual forma parte integrante de esta nota.

Al 31 de diciembre de 2019, la totalidad de la cartera exterior de inversiones financieras estaba denominada en divisas.

El desglose en Euros y en divisas, de la cartera exterior de inversiones financieras al 31 de diciembre de 2018 es el siguiente:

CARTERA EXTERIOR	EUROS		
	EUROS	DIVISAS	TOTAL
Valores representativos de deuda	0,00	320.267,53	320.267,53
Instrumentos de patrimonio	461.766,52	629.055,43	1.090.821,95
Instituciones de inversión colectiva	377.310,20	243.079,50	620.389,70
	<b>839.076,72</b>	<b>1.192.402,46</b>	<b>2.031.479,18</b>

## Valores representativos de deuda

El desglose por plazos de vencimiento de los valores representativos de deuda al 31 de diciembre de 2019 y 2018, es el siguiente:

	EUROS	
	2019	2018
Inferior a 1 año	0,00	0,00
Comprendido entre 1 y 2 años	0,00	0,00
Comprendido entre 2 y 3 años	100.188,56	109.138,19
Comprendido entre 3 y 4 años	0,00	0,00
Comprendido entre 4 y 5 años	258.921,82	144.539,43
Superior a 5 años	568.399,72	66.589,91
	<b>927.510,10</b>	<b>320.267,53</b>

## Depósito de los títulos

Los valores y activos que integran la cartera de la Sociedad que son susceptibles de estar depositados, lo están en Banco Inversis, S.A., o en trámite de depósito en dicha entidad (nota 1).

Los valores mobiliarios y demás activos financieros de la Sociedad no pueden pignorararse ni constituirse en garantía de ninguna clase, salvo para servir de garantía de las operaciones que la Sociedad realice en los mercados secundarios oficiales de derivados, y deben estar bajo la custodia de las entidades legalmente habilitadas para el ejercicio de esta función.

## Gestión de riesgo

La gestión de los riesgos financieros de la Sociedad está dirigida al establecimiento de mecanismos necesarios para controlar la exposición de la Sociedad al riesgo de mercado (que comprende el riesgo de tipo de interés, el riesgo de tipo de cambio y el riesgo de precio de acciones o índices bursátiles), así como a los riesgos de crédito y liquidez. En este sentido, el Real Decreto 1082/2012, de 13 de julio, establece una serie de coeficientes normativos que limitan dicha exposición y que son controlados por la sociedad gestora de la Sociedad. A continuación, se indican los principales coeficientes normativos a los que está sujeta la Sociedad:

- Límites a la inversión en otras Instituciones de Inversión Colectiva.

La inversión en acciones o participaciones emitidas por una única IIC no podrá superar el 20% del patrimonio salvo en las IIC cuya política de inversión se base en la inversión en un único fondo. Asimismo, la inversión total en IIC mencionadas en el artículo 48.1.d) del Real Decreto 1082/2012, de 13 de julio, no podrá superar el 30% del patrimonio de la Sociedad.

- Límite general a la inversión en valores cotizados.

La inversión en los activos e instrumentos financieros emitidos por un mismo emisor (entendido éste como todas las entidades que forman parte de un mismo grupo económico) no podrá superar el 5% del patrimonio de la Sociedad. Este límite quedará ampliado al 10%, siempre que la inversión en los emisores en los que supere el 5% no exceda del 40% del patrimonio de la Sociedad. Puede quedar ampliado al 35% cuando se trate de inversiones en valores emitidos o avalados por un Estado miembro de la Unión Europea, una comunidad autónoma, una entidad local, un organismo internacional del que España sea miembro o por cualquier otro Estado que presente una calificación de solvencia otorgada por una agencia especializada en calificación de riesgos de reconocido prestigio, no inferior a la del Reino de España. Cuando se desee superar el límite del 35%, se especificarán los emisores en cuyos valores se tiene intención de invertir o se tiene invertido más del 35% del patrimonio. Para que la Sociedad pueda invertir hasta el 100% de su patrimonio en valores emitidos o avalados por un ente de los señalados en el artículo 50.2.b) del Real Decreto 1082/2012, será necesario que se diversifique, al menos, en seis emisiones diferentes y que la inversión en valores de una misma emisión no supere el 30% del activo de la Sociedad. Quedará ampliado al 25% cuando se trate de inversiones en obligaciones emitidas por entidades de crédito que tengan su sede en un Estado Miembro de la Unión Europea, cuyo importe esté garantizado por activos que cubran suficientemente los compromisos de la emisión y que queden afectados de forma privilegiada al reembolso del principal y al pago de los intereses en el caso de situación concursal del emisor. El total de las inversiones en este tipo de obligaciones en las que se supere el límite del 5% no podrá superar el 80% del patrimonio de la Sociedad.

- Límite general a la inversión en derivados.

La exposición total al riesgo de mercado asociada a instrumentos financieros derivados no podrá superar el patrimonio neto de la Sociedad. Por exposición total al riesgo se entenderá cualquier obligación actual o potencial que sea consecuencia de la utilización de instrumentos financieros derivados, entre los que se incluirán las ventas al descubierto.

Las primas pagadas por la compra de opciones bien sean contratadas aisladamente, bien incorporadas en operaciones estructuradas, en ningún caso podrán superar el 10% del patrimonio de la Sociedad.

La exposición al riesgo de contraparte en derivados OTC se limita al 5% del patrimonio con carácter general y al 10% del patrimonio si la contraparte es una entidad de crédito con ciertas limitaciones.

Las posiciones frente a un único emisor en productos derivados, activos e instrumentos financieros, obligaciones emitidas por entidades de crédito cuyo importe esté garantizado por activos que cubran suficientemente los compromisos de la emisión y queden afectados de forma privilegiada al reembolso del principal e intereses y depósitos que la Sociedad tenga en dicha entidad no podrán superar el 35% de patrimonio de la Sociedad.

Las posiciones frente a un único emisor en productos derivados, activos e instrumentos financieros y depósitos que la Sociedad tenga en dicha entidad no podrán superar el 20% de patrimonio de la Sociedad.

La exposición al riesgo de mercado del activo subyacente asociada a la utilización de instrumentos financieros derivados deberá tomarse en cuenta para el cumplimiento de los límites de diversificación señalados en los artículos 50.2, 51.1 y 51.4 a 51.6 del Real Decreto 1082/2012. A tales efectos, se excluirán los instrumentos derivados cuyo subyacente sea un índice bursátil o de renta fija que cumpla con los requisitos establecidos en el artículo 50.2.d), tipo de interés, tipos de cambio, divisas, índices financieros y volatilidad.

A estos efectos, las entidades pertenecientes a un mismo Grupo económico se consideran un único emisor.

- Límites a la inversión en valores no cotizados.

Los valores susceptibles de ser adquiridos no podrán presentar ninguna limitación a su libre transmisión.

Queda prohibida la inversión de la Sociedad en valores no cotizados emitidos por entidades pertenecientes a su grupo o al grupo de su sociedad gestora. Asimismo, no podrá tener invertido más del 2% de su patrimonio en valores emitidos o avalados por una misma entidad. Igualmente, no podrá tener más del 4% de su patrimonio invertido en valores emitidos o avalados a entidades pertenecientes a un mismo grupo.

Se autoriza la inversión, con un límite máximo conjunto del 10% del patrimonio, en:

- Acciones y activos de renta fija admitidos a negociación en cualquier mercado o sistema de negociación que no cumplan los requisitos establecidos en el artículo 48.1.a) o que dispongan de otros mecanismos que garanticen su liquidez al menos con la misma frecuencia con la que la IIC inversora atienda los reembolsos de sus acciones o participaciones, ya sea directamente o de acuerdo con lo previsto en el artículo 82.
- Valores no cotizados de acuerdo con lo previsto en el artículo 49.
- Acciones y participaciones, cuando sean transmisibles, de las entidades de capital-riesgo reguladas en la Ley 22/2014, de 12 de noviembre, así como las entidades extranjeras similares.
  - Coeficiente de liquidez.

La Sociedad deberá mantener un coeficiente mínimo de liquidez del 1% de su patrimonio calculado sobre el promedio mensual de saldos diarios del patrimonio de la Sociedad.

- Obligaciones frente a terceros.

La Sociedad podrá endeudarse hasta el límite conjunto del 10% de su patrimonio para resolver dificultades transitorias de tesorería, siempre que se produzca por un plazo no superior a un mes, o por adquisición de activos con pago aplazado, con las condiciones que establezca la Comisión Nacional del Mercado de Valores. No se tendrán en cuenta, a estos efectos, los débitos contraídos en la compra de activos financieros en el período de liquidación de la operación que establezca el mercado donde se hayan contratado.

Los coeficientes legales anteriores mitigan los siguientes riesgos a los que se expone la Sociedad que, en todo caso, son objeto de seguimiento específico por la sociedad gestora.

## **Riesgo de crédito.**

El riesgo de crédito representa las pérdidas que sufriría la Sociedad en el caso de que alguna contraparte incumpliese sus obligaciones contractuales de pago con la misma. Dicho riesgo se vería reducido con los límites a la inversión y concentración de riesgos antes descritos.

La política de control de riesgo de crédito que lleva a cabo la Sociedad consiste en la definición y monitorización periódica de límites internos que, en función de la vocación inversora de la IIC, determinando, entre otros aspectos, rating mínimo de inversión y rating medio de la cartera, la exposición máxima por emisor y rating, y exposición máxima por tramos de rating, etc.

## **Riesgo de liquidez.**

En el caso de que la Sociedad invirtiese en valores de baja capitalización o en mercados con una reducida dimensión y limitado volumen de contratación, o inversión en otras Instituciones de Inversión Colectiva con liquidez inferior a la de la Sociedad, las inversiones podrían quedar privadas de liquidez. Por ello, la sociedad gestora de la Sociedad gestiona el riesgo de liquidez inherente a la actividad para asegurar el cumplimiento de los coeficientes de liquidez, garantizando la capacidad de la misma para responder con rapidez a los requerimientos de sus accionistas.

En concreto, la política de control del riesgo de liquidez que lleva a cabo la Sociedad consiste en la definición y monitorización periódica de límites internos que, de acuerdo con la vocación inversora de la IIC, determinando, entre otros parámetros, el porcentaje mínimo de liquidez (tesorería y adquisiciones temporales de activos) de las carteras y su exposición máxima a activos poco líquidos.

## Riesgo de mercado.

El riesgo de mercado representa la pérdida en las posiciones de las Instituciones de Inversión Colectiva como consecuencia de movimientos adversos en los precios de mercado. Los factores de riesgo más significativos podrían agruparse en los siguientes:

- Riesgo de tipo de interés: La inversión en activos de renta fija conlleva un riesgo de tipo de interés, cuya fluctuación de tipos es reducida para activos a corto plazo y elevada para activos a largo plazo.
- Riesgo de tipo de cambio: La inversión en activos denominados en divisas distintas del Euro conlleva un riesgo por las fluctuaciones de los tipos de cambio.
- Riesgo de precio de acciones o índices bursátiles: La inversión en instrumentos de patrimonio conlleva que la rentabilidad de la Sociedad se vea afectada por la volatilidad de los mercados en los que invierte. Adicionalmente, la inversión en mercados considerados emergentes puede conllevar, en su caso, riesgos de nacionalización o expropiación de activos o imprevistos de índole político que pueden afectar al valor de las inversiones, haciéndolas más volátiles.

La política de control de riesgo de mercado que lleva a cabo la Sociedad consiste en la definición y monitorización periódica de límites internos que, en función de la vocación inversora de la IIC, determinando, entre otros criterios, las bandas de exposición máxima y mínima de las carteras a renta variable y a renta fija, la exposición a divisas o los rangos de exposición a riesgo de tipos de interés (duración).

## Riesgo operacional.

El riesgo operacional es aquel que puede provocar pérdidas como resultado de errores humanos, procesos internos inadecuados o defectuosos, fallos en los sistemas o como consecuencia de acontecimientos externos.

La Sociedad Gestora tiene establecidos los mecanismos necesarios para controlar el riesgo operacional. El control de los coeficientes normativos limita la exposición a dichos riesgos.

## 7 Acreedores

El detalle de los Acreedores al 31 de diciembre de 2019 y 2018, es el siguiente:

	EUROS	
	2019	2018
Acreedores prestación de servicios	8.016,83	6.134,94
Administraciones públicas acreedoras	3.418,68	-0,98
Otros	875,34	1.640,05
	12.310,85	7.774,01

La cuenta de Administraciones públicas acreedoras al 31 de diciembre de 2019 y 2018 tiene el siguiente detalle:

	EUROS	
	2019	2018
H.P. acreedora por I.R.P.F.	8,12	0,00
H.P. acreedora por impuesto sobre sociedades	3.410,56	-0,98
	3.418,68	-0,98

## 8 Tesorería

Al 31 de diciembre de 2019 y 2018 la composición de este epígrafe del balance de situación era la siguiente:



		EUROS	
CUENTAS EN DEPOSITARIO		2019	2018
Banco Inversis, S.A.	(euros)	215.658,59	65.796,39
Banco Inversis, S.A.	(divisas)	18.421,99	222.395,44
		234.080,58	288.191,83

GARANTÍAS RECIBIDAS EN EFECTIVO		2019	2018
Garantías recibidas en efectivo	(euros)	0,00	0,00
Garantías recibidas en efectivo	(divisas)	0,00	0,00
		0,00	0,00

OTRAS CUENTAS DE TESORERÍA		2019	2018
Otras cuentas de tesorería	(euros)	0,00	0,00
Otras cuentas de tesorería	(divisas)	0,00	0,00
		0,00	0,00

Las cuentas corrientes mantenidas por la Sociedad han devengado en el ejercicio 2019 un tipo de interés anual de mercado.

## 9 Fondos reembolsables atribuidos a participes o accionistas

El detalle de este capítulo del balance de situación al 31 de diciembre de 2019 y 2018 es el siguiente:

		EUROS	
		2019	2018
Capital		2.957.160,00	2.957.160,00
Prima de emisión		89,24	-14.866,82
Reservas		1.044.271,82	1.044.347,34
Acciones propias		-831.694,78	-879.311,42
Resultados de ejercicios anteriores		-214.550,96	0,00
Otras aportaciones de socios		0,00	0,00
Resultado del ejercicio		552.261,65	-214.550,96
Dividendo a cuenta		0,00	0,00
		3.507.536,97	2.892.778,14

### Capital social

El capital social inicial asciende a 2.400.422,00 Euros, representado por 1.200.211 acciones nominativas de 2,00 Euros de valor nominal cada una.

El capital estatutario máximo se establece en 24.004.220,00 Euros, representado por 12.002.110 acciones nominativas de 2,00 Euros de valor nominal cada una.

El capital en circulación al 31 de diciembre 2019 y al 31 de diciembre 2018 es el siguiente:

	EUROS	
	2019	2018
Capital estatutario máximo	24.004.220,00	24.004.220,00
(Menos) Capital estatutario pendiente de emisión	21.047.060,00	21.047.060,00
Capital suscrito	2.957.160,00	2.957.160,00
(Menos) Nominal acciones propias en cartera	727.810,00	769.810,00
<b>Capital en circulación</b>	<b>2.229.350,00</b>	<b>2.187.350,00</b>

Al 31 de diciembre 2019 y 2018, la sociedad COSTERGO, S.L poseían un porcentaje del 90,61% y 92,35%, respectivamente, del capital en circulación.

Al 31 de diciembre de 2019 y 2018 el número de accionistas de la Sociedad era de 108. La legislación en vigor establece que el número mínimo de accionistas de las Sociedades de Inversión de Capital Variable debe superar 100. En caso de no superar este importe mínimo la Sociedad dispondrá de un plazo de un año para llevar a cabo la reconstitución permanente del número de accionistas.

De acuerdo con la legislación aplicable a la Sociedad, el ejercicio de los derechos económicos y políticos incorporados a las acciones pendientes de emisión o en cartera se encuentran en suspenso hasta que éstas sean suscritas y desembolsadas o vendidas. Los accionistas no gozan del derecho de suscripción preferente en la emisión o puesta en circulación de nuevas acciones.

### **Prima de emisión**

En caso de puesta en circulación de acciones de la sociedad, las diferencias positivas o negativas entre la contraprestación recibida en la colocación o enajenación y el valor nominal o valor razonable de dichas acciones, según se trate de acciones puestas en circulación por primera vez o previamente adquiridas por la sociedad, se registrarán en la cuenta denominada Prima de emisión del patrimonio.

### **Reserva legal**

De acuerdo con el Texto Refundido de la Ley de Sociedades de Capital, las sociedades que obtengan beneficios deberán destinar a la reserva legal una cifra igual al 10% del mismo, hasta que dicha reserva alcance, al menos, el 20% del capital social, excepto cuando existan pérdidas acumuladas en cuyo caso el beneficio se destinara a la compensación de dichas pérdidas, destinándose el 10% del beneficio restante a dotar la correspondiente reserva legal.

La reserva legal podrá utilizarse para aumentar el capital social en la parte de su saldo que exceda del 10% del capital social ya aumentado. Salvo para la finalidad mencionada anteriormente, y mientras no supere el 20% del capital social, esta reserva sólo podrá destinarse a la compensación de pérdidas y siempre que no existan otras reservas disponibles suficientes para este fin.

### **Resultado de ejercicios anteriores**

El saldo del epígrafe "Resultados de ejercicios anteriores" recoge, en su caso, los resultados de ejercicios anteriores (negativos o positivos) pendientes de aplicación de la Sociedad.

Tanto la reserva voluntaria como los resultados de ejercicios anteriores no tienen restricciones específicas en cuanto a su disponibilidad.

### **Acciones propias**

La adquisición por la Sociedad de sus acciones propias, entre el capital inicial y el capital estatutario máximo, no estará sujeta a las limitaciones establecidas sobre adquisición derivativa de acciones propias establecidas en el Real Decreto Legislativo 1/2010, de 2 de julio, por el que se aprueba el Texto Refundido de la Ley de Sociedades de Capital. Estas operaciones, por tanto, no precisan autorización de la Junta General, no están sujetas a los límites porcentuales sobre el capital social.

La Junta General de Accionistas aprobó de la autorización al Consejo de Administración para la adquisición derivativa de acciones propias hasta alcanzar el 20% del capital inicial con una duración máxima de cinco años.

Con fecha 28 de junio de 2018, la Junta General Ordinaria de Accionistas otorgó dicha autorización por un periodo máximo de cinco años.

## Valor teórico

El detalle del cálculo del valor teórico al 31 de diciembre de 2019 y 2018 se muestra a continuación:

	EUROS	
	2019	2018
Patrimonio atribuido a accionistas de la sociedad al cierre del ejercicio	3.507.536,97	2.892.778,14
Número de acciones en circulación	1.114.675	1.093.675
Valor teórico de la acción	3,1467	2,6450

## 10 Otros gastos de explotación

### Comisiones de gestión y depósito

Según se indica en la nota 1, la gestión y administración de la Sociedad están encomendadas a Tressis Gestión, Sociedad Gestora de Instituciones de Inversión Colectiva, S.A. Por este servicio y conforme a lo establecido contractualmente, la Sociedad Gestora percibirá por sus servicios una comisión anual de gestión del 0,60% sobre patrimonio efectivo. La comisión se calculará diariamente y se liquidará mensualmente. El importe por este concepto ha ascendido a 19.637,21 Euros al 31 de diciembre de 2019 y a 18.769,54 Euros al 31 de diciembre de 2018.

Según se indica en la nota 1, los valores mobiliarios están bajo la custodia de Banco Inversis, S.A., Entidad Depositaria. Por este servicio y conforme a lo establecido contractualmente, la Entidad Depositaria percibirá por sus servicios una comisión anual de depósito del 0,08% sobre el patrimonio efectivo custodiado. El importe por este concepto ha ascendido a 2.618,29 Euros al 31 de diciembre de 2019 y a 2.612,30 Euros al 31 de diciembre de 2018.

El Real Decreto 1082/2012, de 13 de julio, por el que se reglamente la Ley de Instituciones de Inversión Colectiva y sus posteriores modificaciones (nota 1) desarrolla en su Título V las funciones de vigilancia, supervisión, custodia y administración de las entidades depositarias de las Instituciones de Inversión Colectiva. Con fecha 13 de octubre de 2016 ha entrado en vigor la Circular 4/2016, de 29 de junio, de la Comisión Nacional del Mercado de Valores sobre las funciones de los depositarios de instituciones de inversión colectiva y entidades reguladas por la Ley 22/2014, de 12 de noviembre. Esta circular completa la regulación de los depositarios de instituciones de inversión colectiva desarrollando el alcance de las funciones y responsabilidades que tienen encomendadas, así como las especialidades y excepciones en el desempeño de dichas funciones.

Las principales funciones son:

1. Garantizar que los flujos de tesorería de la Sociedad estén debidamente controlados.
2. Garantizar que, en ningún caso, la disposición de los activos de la Sociedad se hace sin su consentimiento y autorización.
3. Separación entre a cuenta de valores propia del depositario y la de terceros, no pudiéndose registrar posiciones del depositario y de sus clientes en la misma cuenta.
4. Garantizar que todos los instrumentos financieros se registren en cuentas separadas y abiertas a nombre de la Sociedad.
5. En el caso de que el objeto de la inversión sean otras IIC, la custodia se realizará sobre aquellas participaciones registradas a nombre del depositario o de un subcustodio expresamente designado por aquel.
6. Comprobar que las operaciones realizadas lo han sido en condiciones de mercado.

7. Comprobar el cumplimiento de coeficientes, criterios, y límites que establezca la normativa y el folleto de la Sociedad.
8. Supervisar los criterios, fórmulas y procedimientos utilizados por la Sociedad gestora para el cálculo del valor teórico de las acciones de la Sociedad.
9. Contrastar la exactitud, calidad y suficiencia de la información y documentación que la sociedad gestora, o en su caso, los administradores de la Sociedad deban remitir a la Comisión Nacional del Mercado de Valores, de conformidad con la normativa vigente.
10. Custodia de todos los valores mobiliarios y demás activos financieros que integran el patrimonio de la Sociedad, bien directamente o a través de una entidad participante, conservando en todo caso la responsabilidad derivada de la realización de dicha función.
11. Asegurarse que la liquidación de las operaciones se realiza de manera puntual, en el plazo que determinen las reglas de liquidación que rijan en los mercados o en los términos de liquidación aplicables, así como cumplimentar las operaciones de compra y venta de valores, y cobrar los intereses y dividendos devengados por los mismos.
12. Velar por los pagos de los dividendos de las acciones y los beneficios de las participaciones en circulación así como cumplimentar las órdenes de reinversión recibidas.

### **Gastos de personal**

La Sociedad carece de personal propio, la gestión y administración la realiza Tressis Gestión, Sociedad Gestora de Instituciones de Inversión Colectiva, S.A., con la que tiene suscrito un contrato de gestión.

### **Honorarios de auditoría**

Los honorarios correspondientes a la auditoría del ejercicio 2019 y 2018 han ascendido a 2.600,00 Euros y 2.500,00 Euros, respectivamente, no habiéndose percibido por el auditor ni por sociedades vinculadas al mismo, cantidad adicional alguna por otros conceptos.

## **11 Situación fiscal**

No existen diferencias significativas entre el resultado contable antes de impuestos del ejercicio y la base imponible antes de compensación de bases imponibles negativas, en su caso. El tipo de gravamen a efectos del impuesto sobre Sociedades es del 1%.

Cuando se generan resultados positivos, la Sociedad registra en el epígrafe "Impuesto sobre beneficios" de la cuenta de pérdidas y ganancias un gasto en concepto de impuesto sobre beneficios neto, en su caso, del efecto de la compensación de las pérdidas fiscales. No se generan ingresos por impuesto sobre beneficios en el caso de que la sociedad obtenga resultados negativos.

Conforme al artículo 26 de la Ley 27/2014, de 27 de noviembre, del Impuesto sobre Sociedades se establece una limitación del importe de las bases imponibles negativas de ejercicios anteriores a compensar, admitiéndose la compensación de la totalidad de ésta siempre que sea igual o inferior a un millón de Euros.

Al 31 de diciembre de 2019, el saldo del epígrafe "Otras cuentas de orden-pérdidas fiscales a compensar" recoge la compensación de las pérdidas fiscales correspondientes al ejercicio 2019.

Debido a las posibles diferentes interpretaciones que pueden darse a las normas fiscales aplicables a las operaciones realizadas por la Sociedad, los resultados de las inspecciones que en el futuro pudieran llevar a cabo las autoridades fiscales para los años sujetos a verificación pueden dar lugar a pasivos fiscales de carácter contingente, cuyo importe no es posible cuantificar de manera objetiva. No obstante, en opinión de los Administradores de la Sociedad, la posibilidad de que en futuras inspecciones se materialicen dichos pasivos contingentes es remota y, en cualquier caso, la deuda tributaria que de ellos pudiera derivarse no afectaría significativamente a las cuentas anuales de la Sociedad.

## 12 Otra información

### **Retribuciones y otras prestaciones al Consejo de Administración**

Durante los ejercicios terminados el 31 de diciembre de 2019 y 2018, la Sociedad no ha pagado cantidad alguna en concepto de sueldos, dietas, indemnizaciones por cese o pagos basados en instrumentos de patrimonio y otras remuneraciones a los miembros del Consejo de Administración.

Asimismo, al 31 de diciembre de 2019 y 2018 no existían anticipos, créditos, ni compromisos por pensiones, seguros de vida, garantías o avales concedidos por la Sociedad a favor de los miembros de su Consejo de Administración.

El consejo de administración de la Sociedad al 31 de diciembre de 2019 y 2018 estaba compuesto por 2 hombres y 2 mujeres.

### **Obligaciones de información de los miembros del Consejo de Administración, exigida por el artículo 229 de la Ley de Sociedades de Capital**

En cumplimiento de lo establecido en el artículo 229 de la Ley de Sociedades de Capital, se hace constar lo siguiente:

Al cierre del ejercicio 2019 los Administradores de EUROCOSTERGO DE INVERSIONES, Sociedad de Inversión de Capital Variable, S.A., según se define en la Ley de Sociedades de Capital, no han comunicado a los demás miembros del Consejo de Administración situación alguna de conflicto, directo o indirecto, que pudieran tener (ellos o sus personas vinculadas) con el interés de la Sociedad.

### **Información sobre el periodo medio de pago a proveedores**

La disposición final segunda de la Ley 31/2014, de 3 de diciembre, por la que se modifica la disposición adicional tercera de la Ley 15/2010, de 5 de julio, de modificación de la Ley 3/2004, de 29 de diciembre, por la que se establecen medidas de lucha contra la morosidad en las operaciones comerciales, y en relación a la información a incorporar en la memoria de las cuentas anuales sobre aplazamientos de pago a proveedores en operaciones comerciales calculado en base a lo establecido en la Resolución de 29 de enero de 2016 del Instituto de Contabilidad y Auditoría de Cuentas, el detalle del periodo medio de pago a proveedores efectuado durante los ejercicios 2019 y 2018 por la sociedad fue inferior a 60 días, estando dentro de los límites legales establecidos.

### **Otra información**

La Sociedad Gestora ha adoptado procedimientos para evitar conflictos de interés y asegurarse de que las operaciones vinculadas se realizan en interés exclusivo de la Sociedad y a precios de mercado. Los informes periódicos incluyen, según lo establecido en la Circular 4/2008 de la Comisión Nacional del Mercado de Valores, y sucesivas modificaciones, información sobre las operaciones vinculadas realizadas, si las hubiera.

En la nota de Tesorería (nota 8) se indican las cuentas que mantiene la Sociedad con éste y en la nota correspondiente a la Cartera de inversiones financieras (nota 6) se recogen las adquisiciones temporales de activos y los depósitos contratados con el mismo al 31 de diciembre de 2019 y 2018, respectivamente.

La Sociedad no dispone de empleados ni oficinas, dado que su gestión la realiza la Sociedad Gestora (nota 1), todos los temas relativos a la protección del medio ambiente y la seguridad y salud del trabajador aplican exclusivamente a dicha Sociedad Gestora.

En lo referente al resto de información solicitada por la Ley de Sociedades de Capital en su artículo 260 y que no ha sido desarrollada en esta memoria, debemos indicar que la misma no es de aplicación a la Sociedad pues no se encuentra en las situaciones contempladas por los apartados correspondientes de dicho artículo.

### **Acontecimientos posteriores al cierre**

En cuanto a los meses transcurridos a partir del cierre del ejercicio no se han producido acontecimientos dignos de mención.

			Coste		Valoración			Variación			Plusvalía/Minusvalía			
ISIN/Externo	Tipo	Vto	Títulos	Cambio Medio	Importe Con Cupón	Cotización Ex Cupón	Cotización Con Cupón	Importe Con Cupon	Cambio Divisa	Resultados Con Cupon	Porcentaje	% Divers	Día	Total
<b>CAD</b>														
- Contado														
Renta Variable														
INDUSTRIA														
CA1249003098 Ac.CCL Ind			750,	61,5131	30.527,01	55,3200	55,3200	28.484,14	1,4566	-2.042,87	-6,692	0,812	-105,350	-2.042,870
<b>Total INDUSTRIA:</b>					30.527,01			28.484,14		-2.042,87	-6,692	0,812	-105,350	-2.042,870
<b>Total - Contado:</b>					30.527,01			28.484,14		-2.042,87	-6,692	0,812	-105,350	-2.042,870
<b>Total CAD:</b>					30.527,01			28.484,14		-2.042,87	-6,692	0,812	-105,350	-2.042,870
<b>CHF</b>														
- Contado														
Renta Variable														
TEXTIL/CALZADO/ACCES														
CH0210483332 Ac.Richemo			600,	86,6672	44.888,37		76,0600	42.044,94	1,0854	-2.843,43	-6,334	1,199	-1,940	-2.843,430
<b>Total TEXTIL/CALZADO/ACCES:</b>					44.888,37			42.044,94		-2.843,43	-6,334	1,199	-1,940	-2.843,430
<b>Total - Contado:</b>					44.888,37			42.044,94		-2.843,43	-6,334	1,199	-1,940	-2.843,430
<b>Total CHF:</b>					44.888,37			42.044,94		-2.843,43	-6,334	1,199	-1,940	-2.843,430
<b>EUR</b>														
- Contado														
Otros Valores														
FONDOS INV GLOBAL														
ES0110485010 P.TresECOR			229,26453	109,0443	25.000,00	112,7471	112,7471	25.848,92		848,92	3,396	0,737	16,020	848,920
<b>Total FONDOS INV GLOBAL:</b>					25.000,00			25.848,92		848,92	3,396	0,737	16,020	848,920
FONDOS INV NACIONAL														
ES0182798019 P.AdrizaGI			5.007,822399	11,9675	59.931,34	12,5559	12,5559	62.877,78		2.946,44	4,916	1,793	-113,470	2.946,440
<b>Total FONDOS INV NACIONAL:</b>					59.931,34			62.877,78		2.946,44	4,916	1,793	-113,470	2.946,440

**EUROCOSTERGO DE INVERSIONES SICAV, S.A. (5011)**

dw\_uo\_lis\_rdws\_cartera\_gestion

			Coste		Valoración				Variación			Plusvalía/Minusvalía		
ISIN/Externo	Tipo	Vto	Títulos	Cambio Medio	Importe Con Cupón	Cotización Ex Cupón	Cotización Con Cupón	Importe Con Cupon	Cambio Divisa	Resultados Con Cupon	Porcentaje	% Divers	Día	Total
<b>EUR</b>														
<b>- Contado</b>														
<b>Otros Valores</b>														
<b>I. INV. MOBILIARIA</b>														
ES0139959037 Ac.ForasIn			100,	10,2968	1.029,68	10,9295	10,9438	1.094,38		64,70	6,284	0,031	-2,450	64,700
ES0155231030 Ac.Inverlu			22.500,	1,3824	31.104,79	1,4250	1,4252	32.068,09		963,30	3,097	0,914	-141,220	963,300
ES0164722003 Ac.MundaVa			2.500,	11,4453	28.613,25	15,6385	15,6385	39.096,23		10.482,98	36,637	1,115	180,940	10.482,980
<b>Total I. INV. MOBILIARIA:</b>					60.747,72			72.258,70		11.510,98	18,949	2,060	37,270	11.510,980
<b>Renta Fija</b>														
<b>FONDOS INV EUROPA</b>														
BE0948506408 P.PeterBRE			115,113	434,8114	50.052,44	606,3900	606,3900	69.803,37		19.750,93	39,460	1,990	135,830	19.750,930
LU0517222484 P.PeteBnds			598,541	140,6501	84.184,83	142,3300	142,3300	85.190,34		1.005,51	1,194	2,429	17,960	1.005,510
<b>Total FONDOS INV EUROPA:</b>					134.237,27			154.993,71		20.756,44	15,463	4,419	153,790	20.756,440
<b>FONDOS INV GLOBAL</b>														
LU0260870745 P.FraTTRNA			2.096,896	23,8448	50.000,00	23,8800	23,8800	50.073,88		73,88	0,148	1,428	188,720	73,880
<b>Total FONDOS INV GLOBAL:</b>					50.000,00			50.073,88		73,88	0,148	1,428	188,720	73,880
<b>De 1 a 3 años.</b>														
XS1527710963 O.GRP 3%		30/12/21	78.395,	24,8943	19.515,76	0,3030	1,9919	1.561,52		-17.954,24	-91,999	0,045		-17.954,240
XS1542318388 O.GRP0,25%		30/12/21	187.569,	26,4144	49.545,40	0,0010	0,3597	674,71		-48.870,69	-98,638	0,019		-48.870,690
XS2060619876 O.Acc0,558		04/10/21	1,	100,0525	100.052,50		100,3162	100.316,16		263,66	0,264	2,860	0,070	136,060
<b>Total De 1 a 3 años.:</b>					169.113,66			102.552,39		-66.561,27	-39,359	2,924	0,070	-66.688,870
<b>De 3 a 7 años.</b>														
ES0305039028 O.Audax5,5		10/10/23	1,	104,0541	104.054,14		105,7739	105.773,91		1.719,77	1,653	3,016	2,680	773,110
ES0305148001 O.Atrys24		10/07/24	1,	101,8779	101.877,89		101,4269	101.426,85		-451,04	-0,443	2,892	0,700	-1.252,570
PTMENXOM0006 O.Mota4,37		30/10/24	200,	100,4803	100.480,33	100,6400	101,3692	101.369,17		888,84	0,885	2,890	298,810	166,370
XS1812087598 O.Ant3,375		30/04/26	100,	77,0980	77.098,00	94,4560	95,0185	95.018,50		17.920,50	23,244	2,709	-48,250	15.319,720
<b>Total De 3 a 7 años.:</b>					383.510,36			403.588,43		20.078,07	5,235	11,506	253,940	15.006,630

**EUROCOSTERGO DE INVERSIONES SICAV, S.A. (5011)**

dw\_uo\_lis\_rdws\_cartera\_gestion

			Coste		Valoración				Variación			Plusvalía/Minusvalía		
ISIN/Externo	Tipo	Vto	Títulos	Cambio Medio	Importe Con Cupón	Cotización Ex Cupón	Cotización Con Cupón	Importe Con Cupon	Cambio Divisa	Resultados Con Cupon	Porcentaje	% Divers	Día	Total
<b>EUR</b>														
<b>- Contado</b>														
<b>Renta Fija</b>														
<b>Más de 7 años.</b>														
XS1043535092 O.Sant6,25		12/03/49	2,	98,0947	196.189,44	101,1690	101,4431	202.886,10		6.696,66	3,413	5,784	-192,030	6.095,090
<b>Total Más de 7 años.:</b>					196.189,44			202.886,10		6.696,66	3,413	5,784	-192,030	6.095,090
<b>Renta Variable</b>														
<b>AUTOMOVIL</b>														
ES0105223004 Ac.Gestamp			6.200,	5,8141	36.047,28	4,2860	4,2860	26.573,20		-9.474,08	-26,282	0,758	37,200	-9.474,080
IT0003073266 Ac.Piaggio			15.000,	2,6670	40.004,52		2,7480	41.220,00		1.215,48	3,038	1,175		1.215,480
IT0005252728 Ac.Brembr			3.000,	11,1028	33.308,40		11,0600	33.180,00		-128,40	-0,385	0,946		-128,400
<b>Total AUTOMOVIL:</b>					109.360,20			100.973,20		-8.387,00	-7,669	2,879	37,200	-8.387,000
<b>CONSUMO</b>														
ES0148396007 Ac.INDITEX			900,	26,4569	23.811,21	31,4500	31,4500	28.305,00		4.493,79	18,873	0,807	-270,000	4.493,790
<b>Total CONSUMO:</b>					23.811,21			28.305,00		4.493,79	18,873	0,807	-270,000	4.493,790
<b>FONDOS INV GLOBAL</b>														
LU0138643068 P.DPAMBonB			287,097	157,6917	45.272,80	177,7200	177,7200	51.022,88		5.750,08	12,701	1,455	-22,970	5.750,080
LU0389811539 P.AmuEurop			,00026				2.079,4600	0,54		0,54		0,000		0,540
<b>Total FONDOS INV GLOBAL:</b>					45.272,80			51.023,42		5.750,62	12,702	1,455	-22,970	5.750,620
<b>FONDOS INV NORTEAMER</b>														
LU0225434744 P.Lux-Inve			111,35	1.003,5114	111.740,99		0,0000			-111.740,99	-100,000			-111.740,990
<b>Total FONDOS INV NORTEAMER:</b>					111.740,99					-111.740,99	-100,000			-111.740,990
<b>IND. FARMACEUTICA</b>														
ES0105148003 A.AtrysHea			15.000,	4,0628	60.942,26	5,0000	5,0000	75.000,00		14.057,74	23,067	2,138	-750,000	14.057,740
ES0105148078 A.Atry1019			1.000,	4,0625	4.062,50	5,0000	5,0000	5.000,00		937,50	23,077	0,143	-50,000	937,500
ES0157261019 Ac.Rovi			4.050,	10,4868	42.471,37	24,4000	24,4000	98.820,00		56.348,63	132,674	2,817	810,000	56.348,630
<b>Total IND. FARMACEUTICA:</b>					107.476,13			178.820,00		71.343,87	66,381	5,098	10,000	71.343,870



**EUROCOSTERGO DE INVERSIONES SICAV, S.A. (5011)**

dw\_uo\_lis\_rdws\_cartera\_gestion

			Coste		Valoración				Variación			Plusvalía/Minusvalía		
ISIN/Externo	Tipo	Vto	Títulos	Cambio Medio	Importe Con Cupón	Cotización Ex Cupón	Cotización Con Cupón	Importe Con Cupon	Cambio Divisa	Resultados Con Cupon	Porcentaje	% Divers	Día	Total
<b>EUR</b>														
<b>- Contado</b>														
<b>Renta Variable</b>														
<b>INDUSTRIA</b>														
BE0974320526 Ac.Umiconu			1.000,	39,7509	39.750,91	43,3600	43,3600	43.360,00		3.609,09	9,079	1,236	70,000	3.609,090
ES0105630315 Ac.CieAuto			1.300,	8,1420	10.584,55	21,0800	21,0800	27.404,00		16.819,45	158,906	0,781	-572,000	16.819,450
FR0000121329 Ac.Thales			400,	43,0816	17.232,62	92,5200	92,5200	37.008,00		19.775,38	114,756	1,055	-80,000	19.775,380
<b>Total INDUSTRIA:</b>					67.568,08			107.772,00		40.203,92	59,501	3,073	-582,000	40.203,920
<b>INMOBILIARIA/CONSTRU</b>														
ES0105287009 A.AedasHo			4.000,	20,4368	81.747,11	21,4500	21,4500	85.800,00		4.052,89	4,958	2,446	1.400,000	4.052,890
<b>Total INMOBILIARIA/CONSTRU:</b>					81.747,11			85.800,00		4.052,89	4,958	2,446	1.400,000	4.052,890
<b>MEDIA</b>														
NL0000395903 Ac.Wolters			607,	14,7441	8.949,66	65,0200	65,0200	39.467,14		30.517,48	340,990	1,125	-145,680	30.517,480
<b>Total MEDIA:</b>					8.949,66			39.467,14		30.517,48	340,990	1,125	-145,680	30.517,480
<b>OTROS SERVICIOS</b>														
PTSON0AM0001 Ac.Sonae			29.000,	1,0395	30.145,89	0,9100	0,9100	26.390,00		-3.755,89	-12,459	0,752	29,000	-3.755,890
<b>Total OTROS SERVICIOS:</b>					30.145,89			26.390,00		-3.755,89	-12,459	0,752	29,000	-3.755,890
<b>SEGUROS</b>														
DE0008404005 Ac.AllianX			150,	193,8121	29.071,81		218,4000	32.760,00		3.688,19	12,686	0,934		3.688,190
<b>Total SEGUROS:</b>					29.071,81			32.760,00		3.688,19	12,686	0,934		3.688,190
<b>TECNOLOGIA</b>														
DE0007164600 Ac.SAP AG			300,	100,3477	30.104,30		120,3200	36.096,00		5.991,70	19,903	1,029		5.991,700
ES0105022000 Ac.Applus			4.400,	11,6929	51.448,91	11,4000	11,4000	50.160,00		-1.288,91	-2,505	1,430	44,000	-1.288,910
ES0105130001 Ac.GIDomin			1.511,			3,6500	3,6500	5.515,15		5.515,15		0,157	75,550	5.515,150
ES0109067019 Ac.AmadeHI			600,	66,4605	39.876,27	72,8000	72,8000	43.680,00		3.803,73	9,539	1,245	-72,000	3.803,730
FR0000130650 Ac.Dassaul			259,	49,5057	12.821,97	146,5500	146,5500	37.956,45		25.134,48	196,027	1,082	-297,850	25.134,480
<b>Total TECNOLOGIA:</b>					134.251,45			173.407,60		39.156,15	29,166	4,944	-250,300	39.156,150

**EUROCOSTERGO DE INVERSIONES SICAV, S.A. (5011)**

dw\_uo\_lis\_rdws\_cartera\_gestion

			Coste		Valoración				Variación			Plusvalía/Minusvalía		
ISIN/Externo	Tipo	Vto	Títulos	Cambio Medio	Importe Con Cupón	Cotización Ex Cupón	Cotización Con Cupón	Importe Con Cupon	Cambio Divisa	Resultados Con Cupon	Porcentaje	% Divers	Día	Total
<b>EUR</b>														
- Contado														
Renta Variable														
TELECOMUNICACIONES														
ES0105066007 Ac.Cellnex			1.368	18,5125	25.325,14	38,3700	38,3700	52.490,16		27.165,02	107,265	1,496	437,760	27.165,020
<b>Total TELECOMUNICACIONES:</b>					25.325,14			52.490,16		27.165,02	107,265	1,496	437,760	27.165,020
<b>Total - Contado:</b>					1.853.450,26			1.952.288,43		98.838,17	5,333	55,660	987,320	93.037,560
<b>Total EUR:</b>					1.853.450,26			1.952.288,43		98.838,17	5,333	55,660	987,320	93.037,560
<b>GBP</b>														
- Contado														
Renta Variable														
TELECOMUNICACIONES														
GB0031743007 Ac.Burberr			2.820	1.113,3695	40.398,62	2.205,0000	2.205,0000	73.443,57	0,8467	33.044,95	81,797	2,094	153,530	33.044,950
<b>Total TELECOMUNICACIONES:</b>					40.398,62			73.443,57		33.044,95	81,797	2,094	153,530	33.044,950
<b>Total - Contado:</b>					40.398,62			73.443,57		33.044,95	81,797	2,094	153,530	33.044,950
<b>Total GBP:</b>					40.398,62			73.443,57		33.044,95	81,797	2,094	153,530	33.044,950
<b>USD</b>														
- Contado														
Otros Valores														
FONDOS INV EUROPA														
LU1864133001 P.AikenGIC			2.991,16434	103,6060	276.425,22	105,4500	105,4500	281.271,87	1,1214	4.846,65	1,753	8,019	-537,000	4.846,650
<b>Total FONDOS INV EUROPA:</b>					276.425,22			281.271,87		4.846,65	1,753	8,019	-537,000	4.846,650
Renta Fija														
FINANCIERO														
IE00B1BXHZ80 P.LM-CB			166,747	99,8622	12.660,13	242,2500	242,2500	36.021,46	1,1214	23.361,33	184,527	1,027	35,140	23.361,330
<b>Total FINANCIERO:</b>					12.660,13			36.021,46		23.361,33	184,527	1,027	35,140	23.361,330

**EUROCOSTERGO DE INVERSIONES SICAV, S.A. (5011)**

dw\_uo\_lis\_rdws\_cartera\_gestion

			Coste		Valoración				Variación			Plusvalía/Minusvalía		
ISIN/Externo	Tipo	Vto	Títulos	Cambio Medio	Importe Con Cupón	Cotización Ex Cupón	Cotización Con Cupón	Importe Con Cupon	Cambio Divisa	Resultados Con Cupon	Porcentaje	% Divers	Día	Total
<b>USD</b>														
<b>- Contado</b>														
<b>Renta Fija</b>														
<b>De 3 a 7 años.</b>														
US037833AK68 O.Apple23		03/05/23	175,	94,2009	135.608,80	101,6890	102,0690	159.283,72	1,1214	23.674,92	17,458	4,541	-278,070	18.560,910
US88167AAE10 O.TevP3,15		01/10/26	100,	85,0590	73.428,00	83,8010	84,5797	75.423,35	1,1214	1.995,35	2,717	2,150	-137,650	-610,770
<b>Total De 3 a 7 años.:</b>					209.036,80			234.707,07		25.670,27	12,280	6,692	-415,720	17.950,140
<b>Renta Variable</b>														
<b>ALIMENT Y DISTRIBUC</b>														
US6092071058 Ac.MondInt			1.200,	44,3251	47.717,00	55,0800	55,0800	58.940,61	1,1214	11.223,61	23,521	1,680	6,780	11.223,610
<b>Total ALIMENT Y DISTRIBUC:</b>					47.717,00			58.940,61		11.223,61	23,521	1,680	6,780	11.223,610
<b>BANCOS</b>														
US38141G1040 Ac.Goldman			250,	224,7837	51.683,92	229,9300	229,9300	51.259,59	1,1214	-424,33	-0,821	1,461	-39,630	-424,330
US46625H1005 Ac.JPMorga			250,	88,1085	20.120,87	139,4000	139,4000	31.077,22	1,1214	10.956,35	54,453	0,886	130,260	10.956,350
<b>Total BANCOS:</b>					71.804,79			82.336,81		10.532,02	14,668	2,347	90,630	10.532,020
<b>ETF</b>														
US46090E1038 P.ETFPoQQQ			300,	104,1233	27.882,69	212,6100	212,6100	56.878,01	1,1214	28.995,32	103,990	1,622	30,970	28.995,320
<b>Total ETF:</b>					27.882,69			56.878,01		28.995,32	103,990	1,622	30,970	28.995,320
<b>GRUPOS INDUSTRIALES</b>														
US3696041033 Ac.GenElec			8.100,	11,7131	75.465,67	11,1600	11,1600	80.609,95	1,1214	5.144,28	6,817	2,298	470,650	5.144,280
US9297401088 Ac.Wabtec			43,			77,8000	77,8000	2.983,24	1,1214	2.983,24		0,085	3,690	2.983,240
<b>Total GRUPOS INDUSTRIALES:</b>					75.465,67			83.593,19		8.127,52	10,770	2,383	474,340	8.127,520
<b>HOLDING</b>														
US0846707026 Ac.BerkHaB			410,	145,5285	47.815,52	226,5000	226,5000	82.811,66	1,1214	34.996,14	73,190	2,361	159,990	34.996,140
<b>Total HOLDING:</b>					47.815,52			82.811,66		34.996,14	73,190	2,361	159,990	34.996,140

**EUROCOSTERGO DE INVERSIONES SICAV, S.A. (5011)**

dw\_uo\_lis\_rdws\_cartera\_gestion

			Coste		Valoración				Variación			Plusvalía/Minusvalía		
ISIN/Externo	Tipo	Vto	Títulos	Cambio Medio	Importe Con Cupón	Cotización Ex Cupón	Cotización Con Cupón	Importe Con Cupon	Cambio Divisa	Resultados Con Cupon	Porcentaje	% Divers	Día	Total
<b>USD</b>														
<b>- Contado</b>														
<b>Renta Variable</b>														
<b>OTRAS INDUSTRIAS</b>														
US3695501086 Ac.GenDyna			315,	149,5398	37.470,51	176,3500	176,3500	49.536,52	1,1214	12.066,01	32,201	1,412	29,290	12.066,010
<b>Total OTRAS INDUSTRIAS:</b>					37.470,51			49.536,52		12.066,01	32,201	1,412	29,290	12.066,010
<b>OTROS SERVICIOS</b>														
US31428X1063 Ac.Fedex			600,	147,6856	79.273,79	151,2100	151,2100	80.904,23	1,1214	1.630,44	2,057	2,307	464,910	1.630,440
<b>Total OTROS SERVICIOS:</b>					79.273,79			80.904,23		1.630,44	2,057	2,307	464,910	1.630,440
<b>TECNOLOGIA</b>														
US0231351067 Ac.Amazon			25,	712,4266	15.749,10	1.847,8400	1.847,8400	41.194,93	1,1214	25.445,83	161,570	1,174	-33,970	25.445,830
US0378331005 Ac.Apple			300,	111,6056	28.104,95	293,6500	293,6500	78.558,05	1,1214	50.453,10	179,517	2,240	465,360	50.453,100
<b>Total TECNOLOGIA:</b>					43.854,05			119.752,98		75.898,93	173,072	3,414	431,390	75.898,930
<b>Total - Contado:</b>					929.406,17			1.166.754,41		237.348,24	25,538	33,264	770,720	229.628,110
<b>Total USD:</b>					929.406,17			1.166.754,41		237.348,24	25,538	33,264	770,720	229.628,110
<b>Total Cartera:</b>					<b>2.898.670,43</b>			<b>3.263.015,49</b>		<b>364.345,06</b>	<b>12,569</b>	<b>93,029</b>		
<b>CAD</b>														
<b>- Eurodepositos y Ctas/Ctes</b>														
<b>Tesoreria</b>														
<b>Tesoreria</b>														
6324- CC CAD INVERSI			4.631,31	1,4566	3.179,53			3.179,53	1,4566			0,091		
<b>Total Tesoreria:</b>					3.179,53			3.179,53				0,091		
<b>Total - Eurodepositos y Ctas/Ctes:</b>					3.179,53			3.179,53				0,091		
<b>Total CAD:</b>					3.179,53			3.179,53				0,091		

**EUROCOSTERGO DE INVERSIONES SICAV, S.A. (5011)**

			Coste		Valoración				Variación		Plusvalía/Minusvalía			
ISIN/Externo	Tipo	Vto	Títulos	Cambio Medio	Importe Con Cupón	Cotización Ex Cupón	Cotización Con Cupón	Importe Con Cupon	Cambio Divisa	Resultados Con Cupon	Porcentaje	% Divers	Día	Total
<b>CHF</b>														
<b>- Eurodepositos y Ctas/Ctes</b>														
<b>Tesoreria</b>														
<b>Tesoreria</b>														
6325- CC CHF INVERSI			1.536,89	1,0854	1.415,95			1.415,95	1,0854			0,040		
<b>Total Tesoreria:</b>					1.415,95			1.415,95				0,040		
<b>Total - Eurodepositos y Ctas/Ctes:</b>					1.415,95			1.415,95				0,040		
<b>Total CHF:</b>					1.415,95			1.415,95				0,040		
<b>EUR</b>														
<b>- Eurodepositos y Ctas/Ctes</b>														
<b>Tesoreria</b>														
<b>Tesoreria</b>														
Deudores/Acreedores					10.440,90			10.440,90				0,298		
6323- CC EUR INVERSI			215.658,59	1,0000	215.658,59			215.658,59				6,148		
<b>Total Tesoreria:</b>					226.099,49			226.099,49				6,446		
<b>Total - Eurodepositos y Ctas/Ctes:</b>					226.099,49			226.099,49				6,446		
<b>Total EUR:</b>					226.099,49			226.099,49				6,446		
<b>GBP</b>														
<b>- Eurodepositos y Ctas/Ctes</b>														
<b>Tesoreria</b>														
<b>Tesoreria</b>														
6326- CC GBP INVERSI			735,11	0,8466	868,26			868,26	0,8467			0,025		
<b>Total Tesoreria:</b>					868,26			868,26				0,025		
<b>Total - Eurodepositos y Ctas/Ctes:</b>					868,26			868,26				0,025		
<b>Total GBP:</b>					868,26			868,26				0,025		

**EUROCOSTERGO DE INVERSIONES SICAV, S.A. (5011)**

dw\_uo\_lis\_rdws\_cartera\_gestion

			Coste		Valoración				Variación			Plusvalía/Minusvalía		
ISIN/Externo	Tipo	Vto	Títulos	Cambio Medio	Importe Con Cupón	Cotización Ex Cupón	Cotización Con Cupón	Importe Con Cupon	Cambio Divisa	Resultados Con Cupon	Porcentaje	% Divers	Día	Total
<b>NOK</b>														
- Eurodepositos y Ctas/Ctes														
Tesorería														
Tesorería														
6327- CC NOK INVERDIS			889,82	9,8595	90,25			90,25	9,8599			0,003		
<b>Total Tesorería:</b>					90,25			90,25				0,003		
<b>Total - Eurodepositos y Ctas/Ctes:</b>					90,25			90,25				0,003		
<b>Total NOK:</b>					90,25			90,25				0,003		
<b>SEK</b>														
- Eurodepositos y Ctas/Ctes														
Tesorería														
Tesorería														
6328- CC SEK INVERDIS			2.715,88	10,4982	258,70			258,70	10,4982			0,007		
<b>Total Tesorería:</b>					258,70			258,70				0,007		
<b>Total - Eurodepositos y Ctas/Ctes:</b>					258,70			258,70				0,007		
<b>Total SEK:</b>					258,70			258,70				0,007		

**EUROCOSTERGO DE INVERSIONES SICAV, S.A. (5011)**

dw\_uo\_lis\_rdws\_cartera\_gestion

			Coste		Valoración				Variación			Plusvalía/Minusvalía		
ISIN/Externo	Tipo	Vto	Títulos	Cambio Medio	Importe Con Cupón	Cotización Ex Cupón	Cotización Con Cupón	Importe Con Cupon	Cambio Divisa	Resultados Con Cupon	Porcentaje	% Divers	Día	Total
<b>USD</b>														
<b>- Eurodepositos y Ctas/Ctes</b>														
<b>Tesorería</b>														
<b>Tesorería</b>														
6329- CC USD INVERDIS			14.140,07	1,1214	12.609,30			12.609,30	1,1214	0,00	0,000	0,359		
<b>Total Tesorería:</b>					12.609,30			12.609,30		0,00	0,000	0,359		
<b>Total - Eurodepositos y Ctas/Ctes:</b>					12.609,30			12.609,30		0,00	0,000	0,359		
<b>Total USD:</b>					12.609,30			12.609,30		0,00	0,000	0,359		
<b>Total Liquidez:</b>					<b>244.521,48</b>			<b>244.521,48</b>				<b>6,971</b>		
								<b>Total Patrimonio:</b>		<b>3.507.536,97</b>				
								<b>Valor Liquidativo:</b>		<b>3,146690</b>				

## **EUROCOSTERGO DE INVERSIONES**

Sociedad de Inversión de Capital Variable, S.A.

INFORME DE GESTIÓN CORRESPONDIENTE AL EJERCICIO TERMINADO

EL 31 DE DICIEMBRE DE 2019

### **Evolución de los negocios (mercados), situación de la Sociedad y evolución previsible**

Después de un final de ejercicio 2018 complicado para los mercados, la primera parte del ejercicio 2019 se ha visto caracterizada por un intenso optimismo que ha supuesto la plena recuperación del terreno perdido durante el trimestre justamente anterior. Ha constituido un periodo excepcional, alcanzando unas rentabilidades extraordinarias, nunca vistas en periodos de seis meses, desde la crisis de 2009-2010, cuando la economía global acababa de tambalearse tras la caída de Lehman Brothers y la crisis sub-prime en EE.UU. y la FED de EE.UU. implementaba políticas monetarias significativamente expansivas para reactivar las economías.

Una vez más, este ejercicio se ha caracterizado por un papel dinámico de los bancos centrales, reduciendo sus tasas oficiales y actuando de manera activa en los mercados, todo ello dentro de un panorama de ralentización económica en un periodo en el que varios factores se han conjugado para elevar la inestabilidad internacional (guerra arancelaria y Brexit, fundamentalmente).

A lo largo del ejercicio, distintos analistas han alertado sobre un escenario de mayor debilidad económica, que tras la publicación de varios indicadores de coyuntura (IFO, PMI, ISM, déficit, ventas minoristas, etc.) han supuesto rebajas de las previsiones de crecimiento (sobre todo a mitad de ejercicio), alejando las expectativas de subidas de tipos de interés por parte de la FED y del BCE, que muchos descontaban en enero, especialmente en Estados Unidos. Durante el verano asistimos a nuevas intervenciones de los bancos centrales, alimentando rebajas adicionales de los tipos de interés en Estados Unidos, que fueron acompañadas por renovadas medidas de estímulo económico por parte del Banco Central Europeo y otros bancos reguladores.

A pesar de ello, y como consecuencia de este cambio en el mensaje de las autoridades monetarias, los mercados se han centrado en la actuación de los bancos centrales y en las modificaciones de las directrices monetarias, casi obviando otras circunstancias. La inflación no ha repuntado como cabía esperar, mientras que los precios de las materias primas parecían estancarse. Sus efectos, como decimos, han sido escasos sobre la evolución de las bolsas y los mercados de deuda, si bien han sido casi inmediatos a partir de las intervenciones de los responsables monetarios, que en varias ocasiones durante el periodo se han traducido en máximos históricos de los índices.

En otro entorno, los mercados de renta fija han persistido en su comportamiento de bajas rentabilidades y estrechamiento de "spreads" o primas de riesgo, y con la práctica totalidad de la curva europea en el terreno negativo, además de un aplanamiento del Treasury americano. El alargamiento del Brexit con la dimisión de la premier May y la situación política en Italia o la crisis de Iran no parece que hayan perturbado a simple vista el comportamiento de las cotizaciones.

Transcurrido los primeros meses y pasado el verano, las perspectivas económicas se aclararon como consecuencia de los avances en las negociaciones arancelarias entre China y EE.UU. y el resultado de las elecciones en el Reino Unido, que facilitaron una solución más clara para el Brexit. Sin embargo, todavía en el transcurso de las vacaciones, florecieron nuevas incertidumbres entre los inversores sobre la situación macroeconómica internacional, cuando distintos indicadores adelantados mostraron debilidad y ralentización, traduciéndose en revisiones a la baja del crecimiento económico. La incertidumbre política de países como



Argentina, Bolivia, Brasil o Hong Kong definitivamente tampoco ayudaba para encarar una mayor estabilidad económica internacional. Contra todo pronóstico, los mercados se inhibieron de estas incertidumbres, escalando nuevos máximos y dejando de lado los riesgos de una recesión al término del ejercicio.

Los beneficios de las empresas de los últimos trimestres se han visto penalizados por todas estas incertidumbres, aunque los inversores han hecho caso omiso, prestando mayor atención casi exclusivamente a los avances del Brexit y las negociaciones de Trump con China. En este capítulo, contrasta la evolución de los resultados del sector de tecnología, donde no dejan de crecer y marcar nuevos máximos, con los del sector financiero, en el que los bajos tipos de interés siguen dañando sensiblemente el margen financiero de las entidades, sobre todo en Europa, y de las pequeñas compañías y de perfil "value" donde los inversores han encontrado escaso interés en invertir.

Al término del periodo, los principales indicadores bursátiles han superado las mejores expectativas, culminando un ejercicio 2019 excepcional para los mercados financieros. Las bolsas europeas y de Estados Unidos han roto nuevos máximos, alcanzando rendimientos superiores al 25% en varios casos, superando los mejores pronósticos de los analistas al comienzo del año. Algunos mercados, como el Ibex 35 o de algunos emergentes, no han cumplido con este ambiente de euforia y se han alejado del resto de indicadores, seguramente debido a circunstancias sociopolíticas particulares. Caso particular de España, donde la inestabilidad política hasta la celebración de elecciones ha restado potencial al mercado español frente a otras alternativas fuera de sus fronteras.

Los mercados de renta fija y crédito tampoco han sido ajenos y, acompañados de un gran volumen de emisiones dentro del mercado primario, han vuelto a situar sus rentabilidades en mínimos históricos, y en muchos casos en tramos negativos. Las empresas no han parado de reestructurar sus balances, aprovechando el bajo nivel del precio del dinero para alargar vencimientos a costes inferiores.

De cara a 2020, las incertidumbres son todavía altas y los riesgos persisten en las cotizaciones, no obstante pensamos que la tendencia alcista de los mercados podría prolongarse unos meses todavía. La posible burbuja en los activos de renta fija, la fuerte subida del oro o los máximos alcanzados por los principales indicadores de las bolsas internacionales aconsejan una actitud prudente en el medio plazo. Sin embargo, la resolución del Brexit, los inicios de acuerdos definitivos dentro de la guerra comercial, o la buena situación económica de EE.UU. dentro de un año electoral, podrían seguir apoyando una evolución positiva en los mercados durante los meses que se aproximan.

La evolución de Eurocostergo de Inversiones Sicav durante el ejercicio ha sido satisfactoria con respecto al comportamiento de los mercados y su objetivo de inversión. La IIC ha alcanzado un rendimiento del 18,97% al finalizar el año, en línea con los resultados de los principales indicadores de los mercados.

La sociedad no ha modificado sustancialmente su política de inversiones en el transcurso del ejercicio. Su horizonte de inversión se constituye a largo plazo, aunque experimente alzas de volatilidad en el corto plazo. La sociedad combina activos de contado junto a otras IIC de otras gestoras de prestigio internacional, que facilitan una diversificación adecuada dentro de la cartera. Su mayor apuesta se ha mantenido en la bolsa americana, los mercados emergentes, las inversiones en el sector de tecnología y en el sector de defensa y de laboratorios. La sociedad ha alcanzado un objetivo de rentabilidad satisfactorio en 2019 como decimos y su intención es conservar los niveles conseguidos en el próximo año, de acuerdo con la evolución de los mercados.

La exposición bursátil se ha situado alrededor del 60-70%, sin grandes variaciones durante el periodo. El dólar se ha mantenido, como en años anteriores, dentro de una exposición del 30% aproximadamente, mientras que la exposición en otras IIC se materializó en alrededor de un 30%, combinando IIC de renta fija y variable. Ha utilizado instrumentos derivados esporádicamente para coberturas de la cartera de contado. La sociedad tiene una política de inversiones global, invirtiendo en todo tipo de activos de renta fija y variable, sin una predeterminación

establecida en cuanto a sus límites máximos y mínimos. Su objetivo para el próximo año es mantener su confianza en la bolsa americana, insistiendo en los sectores de tecnología y defensa, así como en los mercados emergentes.

### **Uso de instrumentos financieros por la Sociedad**

Dada su actividad, el uso de instrumentos financieros por la Sociedad, tal y como se recoge en la memoria de las cuentas anuales adjunta, está destinado a la consecución de su objeto social, ajustando sus objetivos y políticas de gestión de los riesgos de mercado, crédito, liquidez y operacional, de acuerdo a los límites y coeficientes establecidos por la normativa vigente.

### **Gastos de Investigación y Desarrollo y Medioambiente**

Durante el ejercicio 2019 no ha existido actividad en materia de investigación y desarrollo.

En la contabilidad de la Sociedad correspondiente a las cuentas anuales del ejercicio 2019 no existe ninguna partida que deba ser incluida en el documento aparte en relación con información medioambiental.

### **Adquisición de acciones propias**

La Sociedad no ha realizado ninguna clase de negocio sobre sus propias acciones a lo largo del pasado ejercicio 2019, distinto al previsto en su objeto social exclusivo como Institución de Inversión Colectiva sujeta a la Ley 35/2003, de 4 de noviembre, de Instituciones de Inversión Colectiva y sucesivas modificaciones, y a la Orden del Ministerio de Economía y Hacienda de 6 de julio de 1993, sobre normas de funcionamiento de las Sociedades de Inversión de Capital Variable.

Al 31 de diciembre de 2019, la Sociedad tenía acciones propias por valor de 831.694,78 Euros (nota 9 de la memoria de las cuentas anuales).

### **Periodo medio de pago a proveedores**

Durante el ejercicio 2019, la Sociedad no ha realizado pagos que acumularan aplazamientos superiores a los legalmente establecidos diferentes a los descritos en la memoria de las Cuentas Anuales. Asimismo, al cierre del ejercicio 2019, la Sociedad no tiene saldo alguno pendiente de pago que acumule un aplazamiento superior al plazo legal establecido. El número de días del periodo medio de pago correspondiente al ejercicio 2019 se encuentra desglosado en la memoria adjunta.

### **Acontecimientos posteriores al cierre del ejercicio**

Desde el cierre del ejercicio finalizado el 31 de diciembre de 2019 hasta la fecha de este informe de gestión, no se han producido hechos posteriores de relevancia que no se señalen en la memoria de las cuentas anuales adjunta.


EUROCOSTERGO DE INVERSIONES,  
SOCIEDAD DE INVERSIÓN DE CAPITAL VARIABLE, S.A.

El consejo de administración de EUROCOSTERGO DE INVERSIONES, Sociedad de Inversión de Capital Variable, S.A. en su reunión de fecha 6 de marzo de 2020 ha formulado las cuentas anuales y el informe de gestión de la sociedad correspondiente al ejercicio 2019.

Madrid, 6 de marzo de 2020


El Consejo de Administración.

Presidenta Consejera Delegada:



Fdo.: Dña. María Margarita Gómez Sevilla

Consejero:




Fdo.: D. Gustavo Adolfo Suárez Cuesta

Consejero:



Fdo.: D. Eduardo Costero Gómez

Consejera:



Fdo.: Dña. Margarita Dolores Costero Gómez